

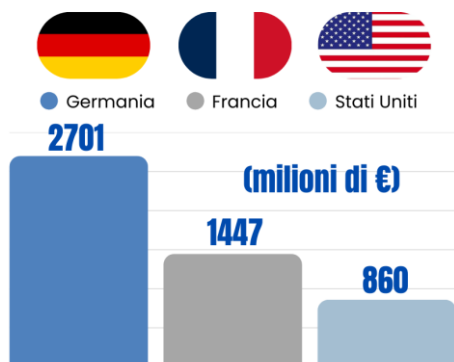


EXPORT VERONA – STATI UNITI



Esportazioni (anno 2024)

Stati Uniti: 3° mercato per Export



Pos	Mercato	Esportazioni (in €) 2024
1	Germania	2.700.702.426
2	Francia	1.447.088.160
3	Stati Uniti	859.573.853
4	Spagna	856.054.568
5	Regno Unito	751.939.751

5,7%
sul totale
VR- Mondo

Export vs USA

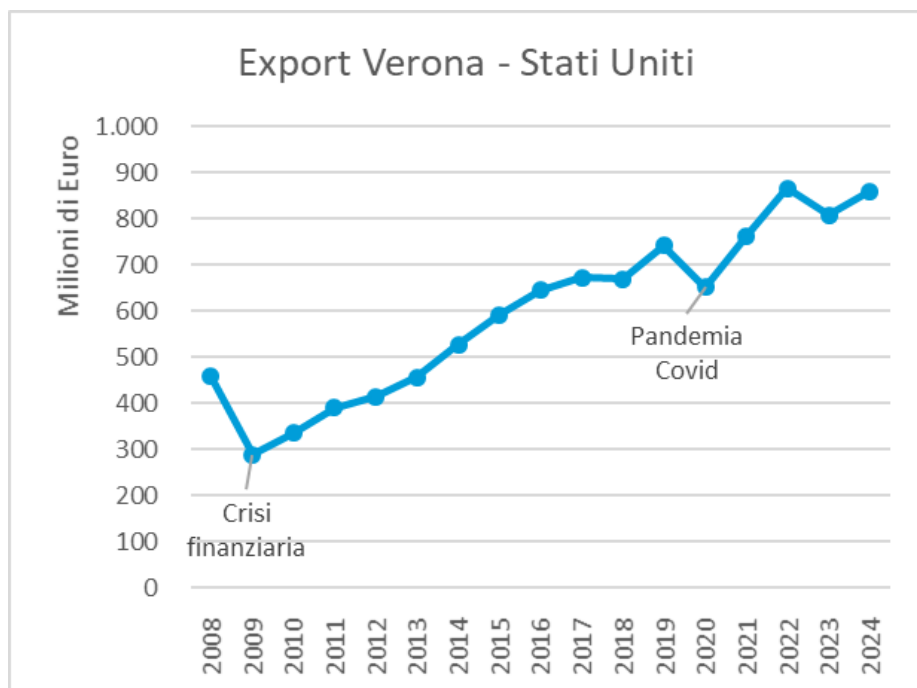
860 milioni €
VERONA

7,3 miliardi €
VENETO

65 miliardi €
ITALIA

Anno
2024

Serie storica 2008 - 2024



Anni	Export vs USA (valori in €)	Var. % anno
2008	457.544.437	-10,0
2009	289.279.963	-36,8
2010	335.496.274	16,0
2011	390.780.807	16,5
2012	414.566.962	6,1
2013	455.458.370	9,9
2014	527.248.889	15,8
2015	590.864.627	12,1
2016	644.799.049	9,1
2017	671.452.735	4,1
2018	669.563.951	-0,3
2019	741.986.847	10,8
2020	651.761.951	-12,2
2021	762.253.567	17,0
2022	864.764.920	13,4
2023	807.725.454	-6,6
2024	859.573.853	6,4

Fonte: Istat (dati al 31.12.2024)



CAMERA DI COMMERCIO
INDUSTRIA ARTIGIANATO
AGRICOLTURA VERONA



EXPORT VERONA – STATI UNITI



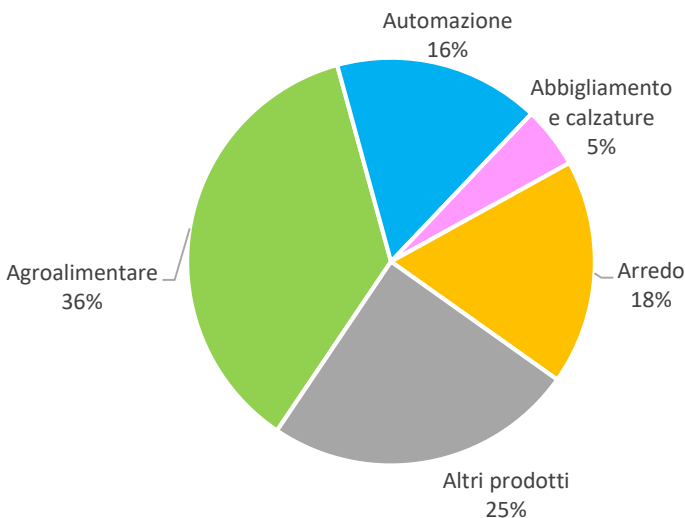
Esportazioni negli Stati Uniti: prodotti

Verona - Stati Uniti: primi 10 prodotti esportati

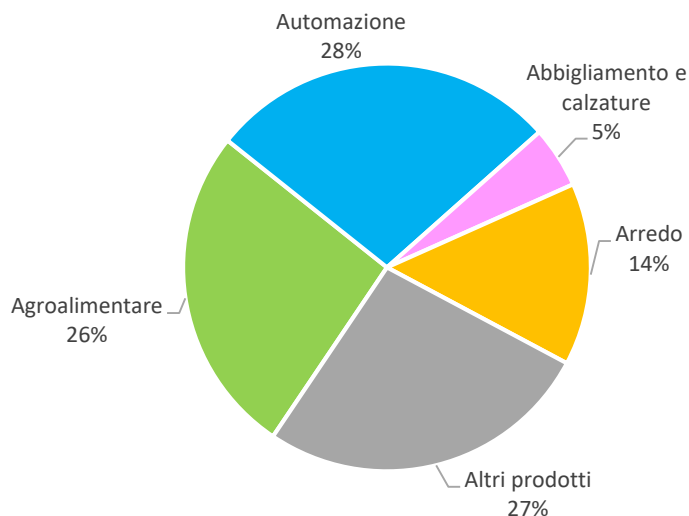
Pos.	Prodotti	2024	Var. % rispetto all'anno precedente	Peso %
1	Bevande	138.118.081	13,0	16,1
2	Altre macchine di impiego generale	115.275.967	-2,7	13,4
3	Pietre tagliate, modellate e finite	104.363.860	7,2	12,1
4	Altre macchine per impieghi speciali	62.688.015	-1,4	7,3
5	Prodotti da forno e farinacei	44.359.278	18,2	5,2
6	Macchine per la formatura dei metalli e altre macchine utensili	36.136.921	13,9	4,2
7	Pasta-carta, carta e cartone	31.798.130	265,8	3,7
8	Calzature	22.459.727	-25,2	2,6
9	Carne lavorata e conservata e prodotti a base di carne	22.049.669	115,7	2,6
10	Mobili	20.074.825	-10,8	2,3
	Altri prodotti	262.249.380	-1,2	30,5
	TOTALE	859.573.853	6,4	100,0

Esportazioni negli Stati Uniti: prodotti. Confronto 2010 - 2024

2010



2024



Fonte: Istat (dati al 31.12.2024)



CAMERA DI COMMERCIO
INDUSTRIA ARTIGIANATO
AGRICOLTURA VERONA



EXPORT VERONA – STATI UNITI



Gennaio - settembre 2025

Export vs Stati Uniti	Genn. - Sett. 2024	Genn. - Sett. 2025	Variazione %
Verona	619.298.270	580.969.946	-6,2
Veneto	5.338.605.068	5.021.580.624	-5,9
Italia	48.112.172.201	52.433.156.299	9,0

Export
vs
USA

581 milioni €
VERONA

5 miliardi €
VENETO

52,4 miliardi €
ITALIA

2025
dati al 30
settembre

Export Verona – Stati Uniti per prodotto: primi 9 mesi 2025

Export vs Stati Uniti (valori in €)	Genn.-Sett. 2024	Genn.-Sett. 2025	Variazione %	Peso % 2025
Bevande	99.030.646	88.543.683	-10,6	15,2
Pietre tagliate, modellate e finite	72.162.196	74.421.577	3,1	12,8
Altre macchine di impiego generale	78.259.847	70.913.657	-9,4	12,2
Altre macchine per impieghi speciali	47.980.202	44.629.660	-7,0	7,7
Prodotti da forno e farinacei	33.620.263	36.830.191	9,5	6,3
Macchine per la formatura dei metalli e altre macchine utensili	26.927.831	22.561.279	-16,2	3,9
Pasta-carta, carta e cartone	21.956.541	22.497.783	2,5	3,9
Articoli di abbigliamento, escluso l'abbigliamento in pelliccia	10.534.257	21.980.223	108,7	3,8
Mobili	14.706.734	14.104.984	-4,1	2,4
Prodotti in calcestruzzo, cemento e gesso	11.714.501	12.874.096	9,9	2,2
Altri prodotti	202.405.252	171.612.813	-15,2	29,5
TOTALE	619.298.270	580.969.946	-6,2	100,0





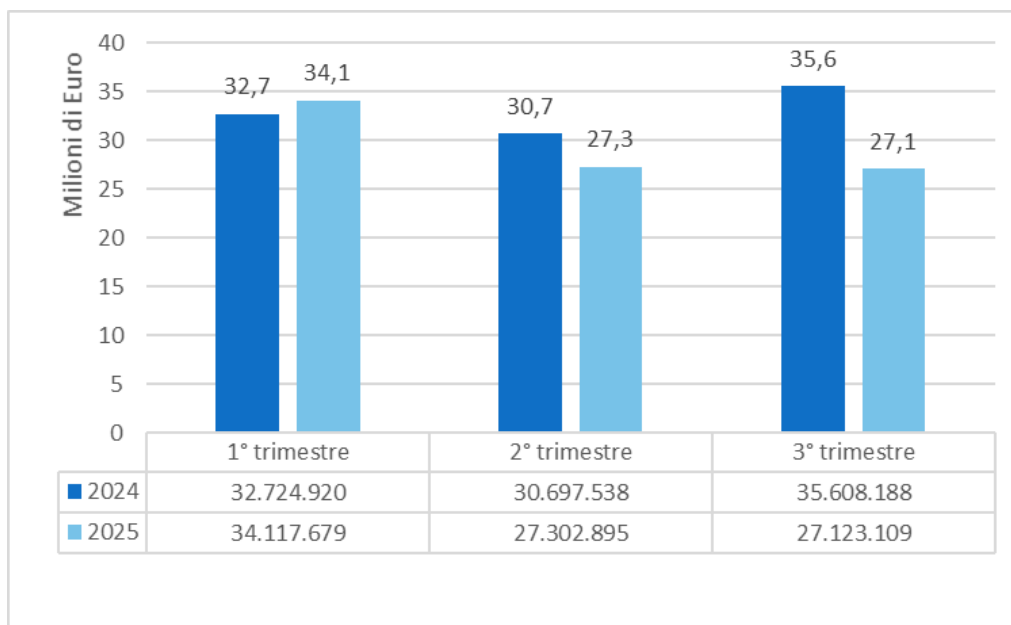
EXPORT VERONA – STATI UNITI



Focus settoriale: bevande

Bevande: trimestri 2024 e 2025 a confronto

	2024	2025	Var. %
1° trimestre	32.724.920	34.117.679	4,3
2° trimestre	30.697.538	27.302.895	-11,1
3° trimestre	35.608.188	27.123.109	-23,8
TOTALE	99.030.646	88.543.683	-10,6



L'analisi trimestrale dell'export delle bevande verso gli Stati Uniti evidenzia una dinamica differenziata per i primi nove mesi del 2025. Mentre il primo trimestre ha registrato un incremento rispetto all'anno precedente (+ 4,3%), è nel secondo e terzo trimestre del 2025 che si osserva una contrazione significativa (pari, rispettivamente, al -11,1% e al -23,8%). Il calo riscontrato riflette un contesto economico e geopolitico complesso, in cui pesano anche i dazi introdotti dagli USA nel corso dell'anno.

Fonte: Istat (dati al 30.09.2025)