

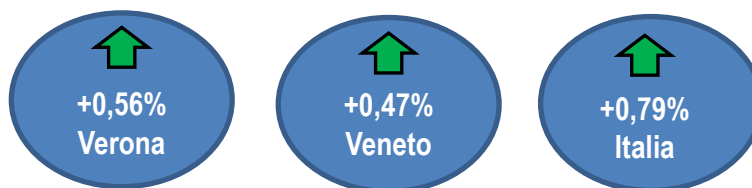
ECONOMIA VERONESE

89.932 IMPRESE REGISTRATE al 30 settembre 2025
15^a provincia italiana

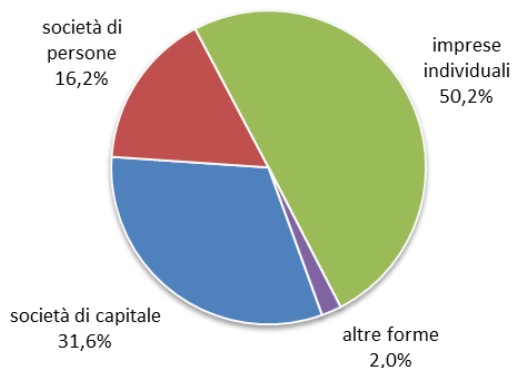
new

112.629 localizzazioni (sedi di impresa + unità locali)

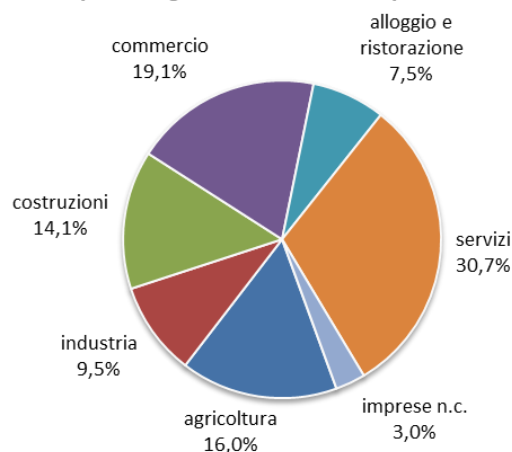
tasso di evoluzione gennaio-settembre 2025



**Imprese registrate al 30.9.2025
per classe di natura giuridica**



Imprese registrate al 30.9.2025 per settore



Tipologia impresa	Imprese al 30.9.2025	Tasso di evoluzione gen-set 2025	% su totale imprese
Imprese artigiane	22.621	0,31%	25,2%
Imprese femminili	18.684	0,62%	20,8%
Imprese giovanili	6.965	9,79%	7,7%
Imprese straniere	12.115	4,04%	12,7%

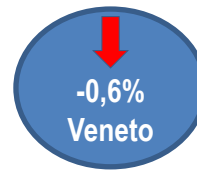
ESPORTAZIONI gennaio-settembre 2025

11,4 miliardi di euro

12^a provincia italiana

New

Var. % gen-set 2025/gen-set 2024



Esportazioni principali prodotti gennaio-settembre 2025
(milioni di euro) e variazione annuale

Agroalimentare 3.499 +5,4%

Automazione 2.184 +2,3%

Abbigliamento-calzature 1.548 -2,0%

Arredo-marmo 373 +2,2%

Esportazioni principali Paesi gennaio-settembre 2025
(milioni di euro) e variazione annuale

Germania 2.135 +6,8%

Francia 1.090 +2,4%

Spagna 675 +6,5%

Stati Uniti d'America 581 -6,2%

Polonia 551 +12,5%

Posizionamento di Verona
nella graduatoria provinciale



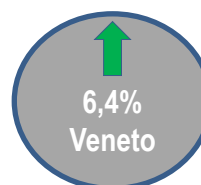
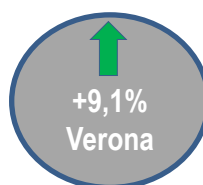
IMPORTAZIONI gennaio-settembre 2025

15,8 miliardi di euro

5^a provincia italiana

new

Var. % gen-set 2025/gen-set 2024



Importazioni principali prodotti gennaio-settembre 2025
(milioni di euro) e variazione annuale

Autoveicoli 6.138 +6,1%

Prod. alimentari 2.235 +9,7%

Abbigliamento 1.086 +11,2%

Prod. agricoli 906 +25,2%

Macchinari 885 +17,4%

Importazioni principali Paesi gennaio-settembre 2025
(milioni di euro) e variazione annuale

Germania 5.462 +12,0%

Spagna 1.777 +10,2%

Francia 816 +26,6%

Paesi Bassi 734 +13,1%

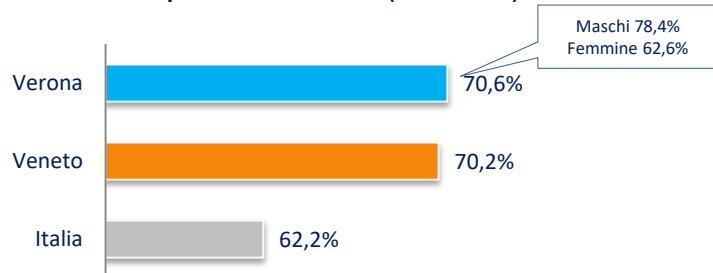
Cina 696 +3,3%



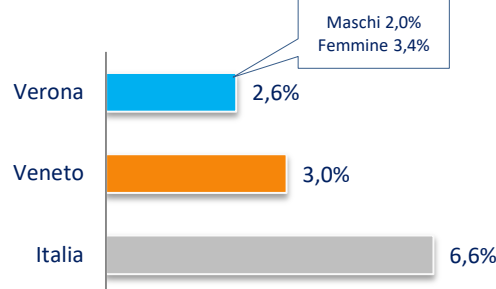
TASSO DI DISOCCUPAZIONE 2,6%

9^a provincia italiana per minor tasso

Tasso di occupazione anno 2024 (15-64 anni)



Tasso di disoccupazione anno 2024 (15-64 anni)



Tasso disoccupazione 15-24 anni 12,7%

Tasso disoccupazione 25-34 anni 4,5%

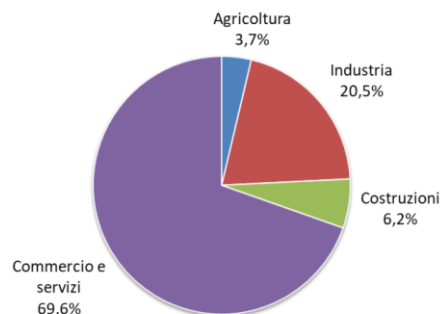
Fonte: Istat (media annuale 2024)

VALORE AGGIUNTO 35.380,30 milioni di euro

10^a provincia italiana

new

- +1,7% rispetto al 2023
- 1,8% sul totale nazionale
- 19,6% sul totale regionale



Fonte: elaborazione su dati Unioncamere - Centro Studi delle Camere di Commercio Guglielmo Tagliacarne (dati anno 2024)

18,7 milioni di PRESENZE TURISTICHE

gennaio-ottobre 2025

new

+0,5% rispetto allo stesso periodo del 2024

Destinazione/Marchio d'area	presenze gen-ott 2025	var. % annuale
Lago di Garda e suo entroterra	14.344.807	-0,7%
Città di Verona	2.794.433	+3,9%
altri comuni (4 Marchi d'area)	1.576.289	+6,1%
TOTALE	18.715.529	+0,5%



stranieri

81%



italiani

19%



+1,1%
var. ann.



-1,6%
var. ann.

Fonte: Regione Veneto



CAMERA DI COMMERCIO
INDUSTRIA ARTIGIANATO
AGRICOLTURA VERONA

CONGIUNTURA DEL SETTORE MANIFATTURIERO

3° trimestre 2025

new

Indicatore	Var. % tendenziale 3° trim. 2025/3° trim. 2024
Produzione	+4,2%
Fatturato	+4,0%
Ordini esteri	+3,9%
Ordini interni	+2,7%

Fonte: indagine VenetoCongiuntura di Unioncamere Veneto

LE PREVISIONI: SCENARI 2024-2028

new

Variazioni % medie su valori concatenati (*), dove non altrimenti indicato

	Verona 2024-2028	Media regionale 2024-2028	Media italiana 2024-2028
esportazioni	0,5	0,7	0,8
importazioni	1,7	2,2	1,5
PIL	0,5	0,5	0,6
occupazione	0,9	0,6	0,8
reddito disponibile a valori correnti	2,6	2,6	2,7
esportazioni/PIL (% a fine periodo)	37,0	39,1	27,1
importazioni/PIL (% a fine periodo)	47,8	29,8	23,3
PIL per occupato (**)	74,7	78,4	77,3
PIL per abitante (**)	38,0	37,5	33,8
tasso di occupazione 15-64 anni (% a fine periodo)	72,8	72,9	65
tasso di disoccupazione (% a fine periodo)	2,1	2,6	5,9
tasso di attività 15-64 anni (% a fine periodo)	74,4	74,9	69,1

(*) valori concatenati: permettono di rappresentare la dinamica delle grandezze economiche al netto delle variazioni dei prezzi

(**) valori pro-capite a fine periodo (migliaia di euro)

Fonte: Prometeia, Scenari economie locali (ottobre 2025)

