



CAMERA DI COMMERCIO
INDUSTRIA ARTIGIANATO
AGRICOLTURA VERONA

Servizio Studi e Ricerca

statistica@vr.camcom.it

www.vr.camcom.it

Economia Veronese



CULTURA E TEMPO LIBERO

Imprese ed export

Edizione 2025



Prodotti della cultura e del tempo libero: con oltre 65 milioni di euro, Verona è ventesima provincia italiana per export

Le esportazioni veronesi di **prodotti della cultura e del tempo libero**, pur non rappresentando, dal punto di vista quantitativo, una quota rilevante dell'export provinciale (lo 0,4%), sono sicuramente una parte significativa da un punto di vista qualitativo. Cultura e tempo libero, infatti, sono importanti biglietti da visita di un territorio, e possono accrescerne e amplificarne l'attrattiva. Le esportazioni di questo settore pesano per l'1,7% sul totale nazionale dello stesso comparto.

Verona è **ventesima** provincia italiana per valore delle esportazioni di questi prodotti, con un importo che nel 2024 è stato pari a **65,4 milioni di euro**. Il settore ha registrato una diminuzione contenuta rispetto all'anno precedente pari al -1,4%. A livello regionale le esportazioni del comparto sono stabili su base annua (+0,3%), mentre a livello nazionale si è registrata una ripresa con una crescita del +3,5%.

Il calo nella provincia scaligera è da imputare alla voce "libri, periodici e prodotti di altre attività editoriali", che rappresenta oltre il settanta per cento del valore delle esportazioni del settore e ha subito, rispetto al 2023, una perdita del -4,7%; e dagli "articoli sportivi" che registrano un -13,2% su base annua e rappresentano la seconda voce dell'export del comparto con una quota dell'8,9%. È comunque importante rilevare le variazioni positive per i "giochi e giocattoli" del +58,9% e dei "prodotti delle attività creative, artistiche e d'intrattenimento" del +21,2% rispetto al 2023.

Esportazioni veronesi dei prodotti della cultura e del tempo libero. Valori in euro provvisori

MERCE	2024	Var% annuale	var% 2024/2019	quota% su tot cultura	quota% su stesso prodotto Italia
Libri, periodici e prodotti di altre attività editoriali	46.419.017	-4,7	-50,9	71,0	4,0
Articoli sportivi	5.816.512	-13,2	220,1	8,9	0,5
Giochi e giocattoli	5.245.042	58,9	61,9	8,0	1,0
Prodotti delle attività creative, artistiche e d'intrattenimento	4.885.277	21,2	2,3	7,5	1,0
Prodotti dell'editoria musicale e supporti per la registrazione sonora	1.853.141	-38,6	115,6	2,8	6,6
Prodotti delle attività di biblioteche, archivi, musei e di altre attività culturali	480.487	118,2	4,7	0,7	1,2
Giochi per computer e altri software a pacchetto	293.083	42,7	338,2	0,4	2,6
Strumenti musicali	247.334	277,7	42,1	0,4	0,2
Prodotti delle attività cinematografiche, video e televisive	111.532	309,5	-83,4	0,2	0,1
Prodotti delle attività fotografiche	1.021	-	-61,7	0,0	0,0
totale cultura e tempo libero	65.352.446	-1,4	-38,7	100,0	1,7



I **principali mercati** per le produzioni veronesi relative ai settori della cultura e del tempo libero sono Francia (che assorbe il 24,5% dell'export e ha visto una crescita annuale del +7,5% dopo la debacle dello scorso anno), seguita da Germania (quota 16,9%) , Stati Uniti (16,4%), Regno Unito (8,3%), e Spagna (3,7%).

La voce principale dell'export (con una quota del 71,0% e un valore pari a 46,4 milioni di euro) è quella relativa a **"libri, periodici e prodotti di altre attività editoriali"**. Per queste produzioni Verona, con una quota del 4,0% sul totale nazionale, si posiziona al **settimo posto** nella graduatoria delle principali province esportatrici, dopo Milano, Modena, Vicenza, Padova, Venezia e Trento. I principali mercati di destinazione sono Francia (28,9% del totale export), Stati Uniti (18,3%) e Germania (15,8%).

Seconda voce per valore delle esportazioni (5,8 milioni di euro nel 2024 con un calo su base annua del -13,2%) è quella relativa agli **"articoli sportivi"**, per la quale Verona si posiziona al 26° posto nella graduatoria nazionale con una quota dello 0,5%. I primi tre mercati di destinazione sono Germania (18,9%), Svezia (16,2%) e Spagna (14,3%). Al terzo posto si posizionano i **"giochi e giocattoli"** con un valore delle esportazioni di 5,2 milioni di euro e una crescita annuale del +58,9% (26ª provincia a livello nazionale).

Altre voci dove Verona, pur con valori non elevati, si posiziona tra le prime dieci province italiane, riguardano i **"giochi per computer e altri software a pacchetto"** (6ª provincia per export con un valore di 293 mila euro e una crescita rispetto al 2023 del +42,7%), e i **"prodotti dell'editoria musicale e supporti per la registrazione sonora"** (8ª provincia per export con 1,9 milioni di euro, in calo rispetto al 2023 del -38,6%).

Le **imprese veronesi** che, al 31 dicembre 2024, operano nel settore della cultura e del tempo libero sono **777** in calo rispetto al 2023 del -1,0%. Rappresentano lo 0,8% del totale delle imprese; il 55,3% sono imprese individuali. Una impresa su tre (il 33,1%) opera nell'ambito delle produzioni delle attività creative, artistiche e d'intrattenimento; seguono per numerosità i settori "Prodotti delle attività fotografiche" (28,6%), "Prodotti delle attività cinematografiche, video e televisive" (14,3%) e "Libri, periodici e prodotti di altre attività editoriali" (11,3%).

Elaborazione a cura del Servizio Studi e Ricerca della Camera di Commercio I.A.A. di Verona su dati InfoCamere (StockView) e ISTAT (<http://www.coeweb.istat.it> - i dati delle esportazioni 2024 sono provvisori).

Il rapporto è stato chiuso in 6 agosto 2025 ed è disponibile sul sito www.vr.camcom.it
È consentita la riproduzione di testi, tabelle e grafici citando gli estremi della pubblicazione.



Totale

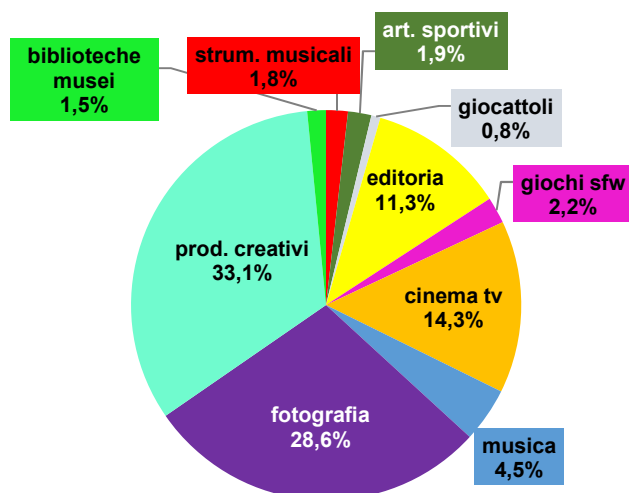
Cultura e tempo libero

IMPRESE 2024

VERONA

	2024	composiz. %	% sul totale imprese
Imprese registrate	777	100	0,9
di cui:			
Società di capitale	205	26,4	0,7
Società di persone	64	8,2	0,4
Imprese individuali	430	55,3	0,9
Altre forme	78	10,0	3,8
Localizzazioni registrate (imprese + unità locali)	920		0,8

Imprese registrate	2024
Artigiane	364
Femminili	178
Giovanili	94
Straniere comunitarie	18
Straniere extracomunitarie	23



15^a provincia per numero imprese

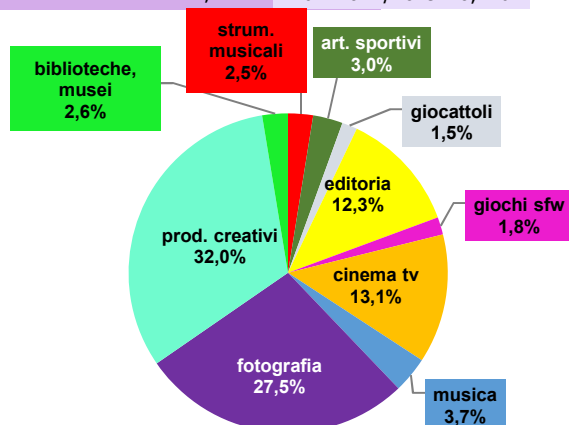
-1,0% var. annuale

4,3% var. 2024/2019

0,9% su tot imprese

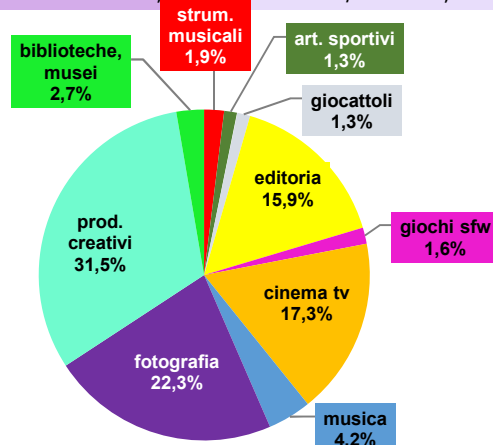
VENETO

imprese cultura	3.767	0,8% su tot imprese
var. annuale	-0,3%	var. 2024/2019 -0,1%



ITALIA

imprese cultura	59.103	1,0% su tot imprese
var. annuale	-0,7%	var. 2024/2019 -2,9%



CM322-Strumenti musicali

CM323-Articoli sportivi

CM324-Giochi e giocattoli

JA581-Libri, periodici e prodotti di altre attività editoriali

JA582-Giochi per computer e altri software a pacchetto

JA591-Prodotti delle attività cinematografiche, video e televisive

JA592-Prodotti dell'editoria musicale e supporti per la registrazione sonora

MC742-Prodotti delle attività fotografiche

RR900-Prodotti delle attività creative, artistiche e d'intrattenimento

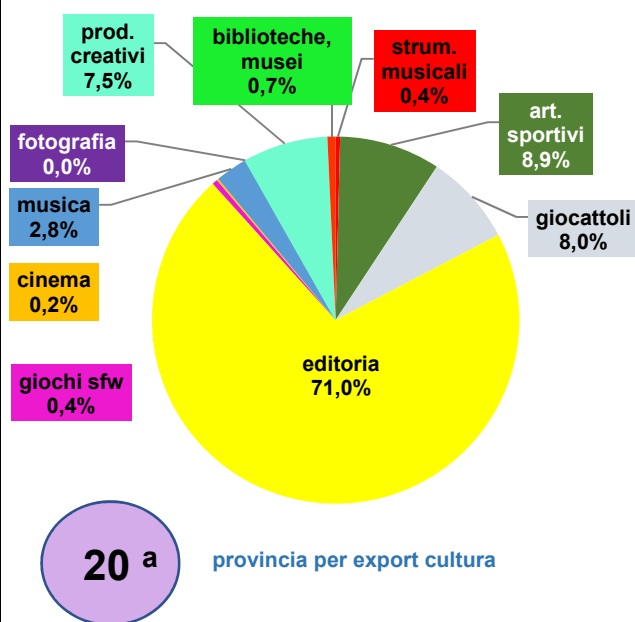
RR910-Prodotti delle attività di biblioteche, archivi, musei e di altre attività culturali



Totale

Cultura e tempo libero

EXPORT CULTURALE 2024



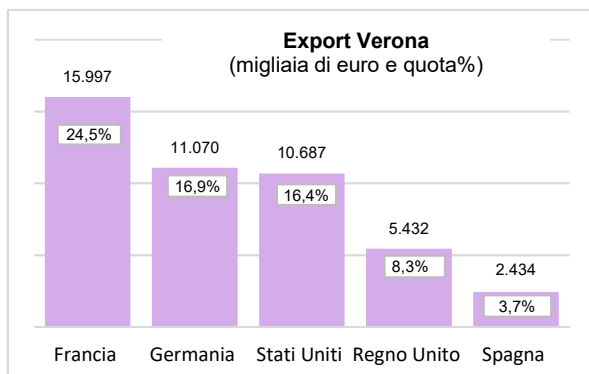
VERONA

export 2024 € 65,4 milioni var.% annuale -1,4% var.% 2024/2019 -38,7%

quota su tot VR 0,4% quota su cultura Italia 1,7%

Principali Paesi (quota% e variazione annuale)

Francia (24,5%; +7,5%), Germania (16,9%; -2,3%), Stati Uniti (16,4%; -7,6%)



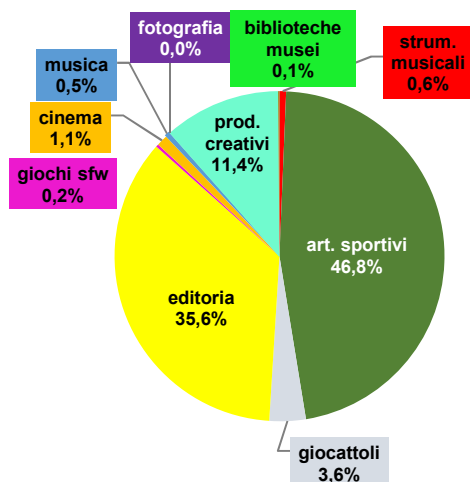
VENETO

export 2024 € 857,0 milioni var.% annuale +0,3% var.% 2024/2019 +19,6%

quota su tot Veneto 1,1% quota su cultura Italia 22,6%

Principali Paesi (quota% e variazione annuale)

Stati Uniti (24,5%; +0,1%), Francia (22,4%; +0,6%), Germania (11,9%; +14,3%)



ITALIA

export 2024 € 3.792,7 milioni var.% annuale +3,5% var.% 2024/2019 +10,4%

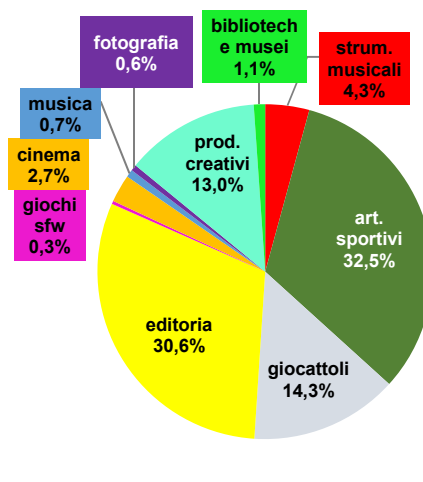
quota su tot Italia 0,6%

Principali province (quota %)

Milano (15,7%), Treviso (10,4%), Forlì-Cesena (9,4%)

Principali Paesi (quota% e variazione annuale)

Stati Uniti (15,2%; -0,8%), Francia (15,1%; +0,7%), Germania (9,0%; +4,4%)



CM322-Strumenti musicali

CM323-Articoli sportivi

CM324-Giochi e giocattoli

JA581-Libri, periodici e prodotti di altre attività editoriali

JA582-Giochi per computer e altri software a pacchetto

JA591-Prodotti delle attività cinematografiche, video e televisive

JA592-Prodotti dell'editoria musicale e supporti per la registrazione sonora

MC742-Prodotti delle attività fotografiche

RR900-Prodotti delle attività creative, artistiche e d'intrattenimento

RR910-Prodotti delle attività di biblioteche, archivi, musei e di altre attività culturali



CAMERA DI COMMERCIO
INDUSTRIA ARTIGIANATO
AGRICOLTURA VERONA

Libri, periodici, editoria



Libri, periodici e prodotti di altre attività editoriali

imprese 2024

VERONA

	2024	composiz. %	% sul totale imprese cultura
Imprese registrate	88	100,0	11,3
di cui: Società di capitale	48	54,5	23,4
Società di persone	12	13,6	18,8
Imprese individuali	17	19,3	4,0
Altre forme	11	12,5	14,1
Localizzazioni registrate (imprese + unità locali)	122		13,3

Imprese registrate	2024
Artigiane	4
Femminili	17
Giovanili	3
Straniere comunitarie	2
Straniere extracomunitarie	3

17 a

provincia per
numero imprese

var. annuale
-5,4%

var. 2024/2019
-22,8%

VENETO

imprese registrate

463

var. annuale var. 2024/2019
-3,7% -19,1%

quota su cultura
12,3%

ITALIA

imprese registrate

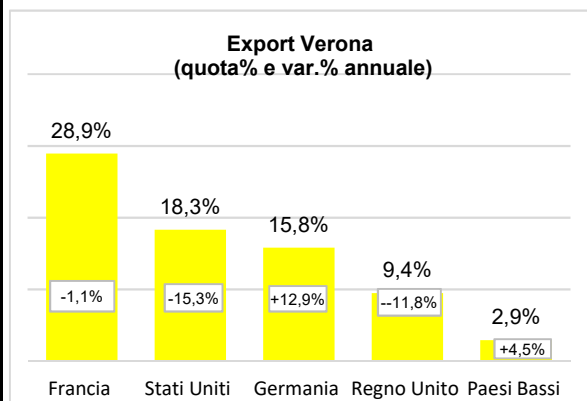
9.409

var. annuale var. 2024/2019
-3,5% -16,5%

quota su cultura
15,9%

export 2024

VERONA



export 2024

€ 46,4 milioni

var.% annuale

-4,7%

var.% 2024/2019

-50,9%

quota su cultura Verona

71,0%

quota su prod Italia

4,0%

7 a

provincia per export di libri,
periodici, editoria cultura

VENETO

export 2024	var.% annuale	var.% 2024/2019
€ 304,9 milioni	-0,6%	+8,9%
quota su prod Italia	quota su cultura Veneto	
26,3%	35,6%	

Principali Paesi (quota% e variazione annuale)

Francia (32,0%; -0,5%), Stati Uniti (18,1%; +2,6%),
Germania (11,3%; +12,9%)

ITALIA

export 2024	var.% annuale	var.% 2024/2019
€ 1.161,4 milioni	+9,1%	+7,2%
quota su cultura Italia	Principali province (quota %)	
30,6	Milano (26,7%), Modena (12,5%), Vicenza (7,0%)	

Principali Paesi (quota% e variazione annuale)

Francia (20,1%; -2,1%), Stati Uniti (12,8%; +5,4%),
Germania (10,2%; +8,6%)



Articoli sportivi

imprese 2024

VERONA

	2024	composiz. %	% sul totale imprese cultura
Imprese registrate	15	100,0	1,9
di cui:			
Società di capitale	5	33,3	2,4
Società di persone	2	13,3	3,1
Imprese individuali	8	53,3	1,9
Altre forme	-	0,0	0,0
Localizzazioni registrate (imprese + unità locali)	18		2,0

Imprese registrate	2024
Artigiane	8
Femminili	2
Giovanili	-
Straniere comunitarie	-
Straniere extracomunitarie	1

12^a

provincia
per numero
imprese

var. annuale
0,0%

var. 2024/2019
0,0%

VENETO

imprese registrate

113

var. annuale

-5,8%

var. 2024/2019

-12,4%

quota su cultura

3,0%

ITALIA

imprese registrate

741

var. annuale

-3,9%

var. 2024/2019

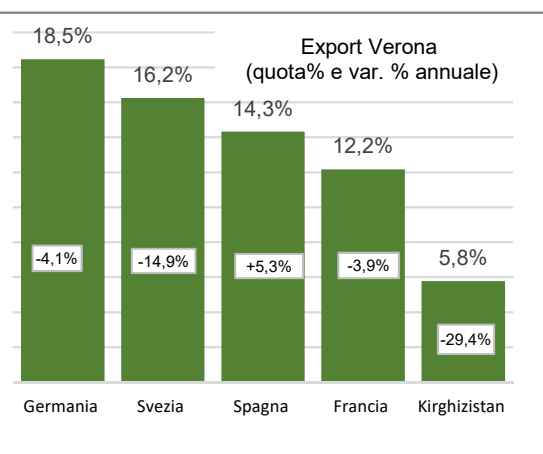
-14,6%

quota su cultura

1,3%

export 2024

VERONA



export 2024

€ 5,8 milioni

var.% annuale

-13,2%

var.% 2024/2019

+220,1%

quota su cultura Verona

8,9%

quota su prod Italia

0,5%

26^a

provincia per export di
articoli sportivi

VENETO

export 2024

€ 401,2 milioni

var.% annuale

-2,2%

var.% 2024/2019

+15,5%

quota su prod Italia

32,6%

quota su cultura Veneto

46,8%

Principali Paesi (quota% e variazione annuale)

Francia (21,2%; -1,1%), Stati Uniti (20,9%; -12,9%),
Germania (13,6%; +17,6%)

ITALIA

export 2023

€ 1.231,4 milioni

var.% annuale

+1,1%

var.% 2024/2019

+7,5%

quota su
cultura Italia

32,5%

Principali province (quota %)

Treviso (29,3%), Forlì-Cesena (28,1%), Milano
(5,9%)

Principali Paesi (quota% e variazione annuale)

Stati Uniti (14,5%; -7,0%), Francia (14,3%; -2,9%),
Germania (8,6%; +4,6%)



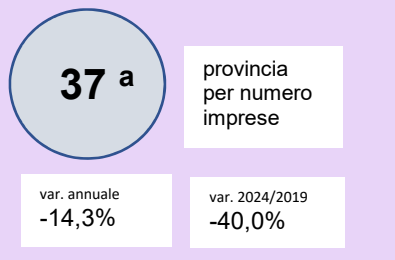
Giochi e giocattoli

imprese 2024

VERONA

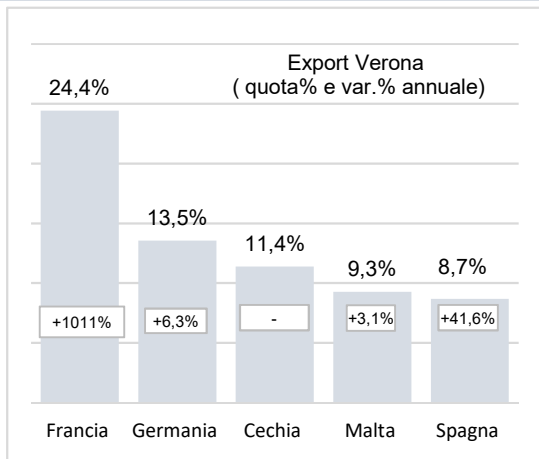
	2024	composiz. %	% sul totale imprese cultura
Imprese registrate	6	100,0	0,8
di cui: Società di capitale	4	66,7	2,0
Società di persone	1	16,7	1,6
Imprese individuali	1	16,7	0,2
Altre forme	-	0,0	0,0
Localizzazioni registrate (imprese + unità locali)	7		0,8

Imprese registrate	2024
Artigiane	3
Femminili	-
Giovanili	1
Straniere comunitarie	-
Straniere extracomunitarie	-



export 2024

VERONA



export 2024	var.% annuale	var.% 2024/2019
€ 5,2 milioni	+58,9%	+61,9%
quota su cultura Verona		
8,0%		
quota su prod Italia		
1,0%		



VENETO

export 2024	var.% annuale	var.% 2024/2019
€ 30,5 milioni	+9,2%	+44,4%
quota su prod Italia		
5,6%		
quota su cultura Veneto		
3,6%		

Principali Paesi (quota% e variazione annuale)
Germania (22,9%; +13,8%), Francia (14,6%; +39,4%),
Paesi Bassi (10,2%; +8,1%)

ITALIA

export 2024	var.% annuale	var.% 2024/2019
€ 541,7 milioni	+7,9%	+9,9%
quota su cultura Italia		
14,3%		
Principali province (quota %)		
Macerata (16,4%), Milano (9,0%), Monza-Brianza (4,9%)		

Principali Paesi (quota% e variazione annuale)
Francia (15,6%; +9,6%), Germania (14,0%; +11,4%),
Spagna (9,7%; +12,4%)



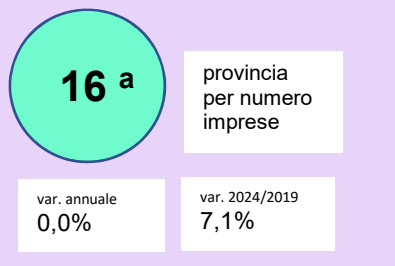
Prodotti delle attività creative, artistiche e d'intrattenimento

impres e 2024

VERONA

	2024	composiz. %	% sul totale imprese cultura
Imprese registrate	257	100,0	33,1
di cui: Società di capitale	68	26,5	33,2
Società di persone	17	6,6	26,6
Imprese individuali	136	52,9	31,6
Altre forme	36	14,0	46,2
Localizzazioni registrate (imprese + unità locali)	301		32,7

Imprese registrate	2024
Artigiane	103
Femminili	96
Giovanili	22
Straniere comunitarie	10
Straniere extracomunitarie	8



VENETO

imprese registrate

1.205

var. annuale

-0,7%

var. 2024/2019

4,8%

quota su cultura

32,0%

ITALIA

imprese registrate

18.620

var. annuale

0,2%

var. 2024/2019

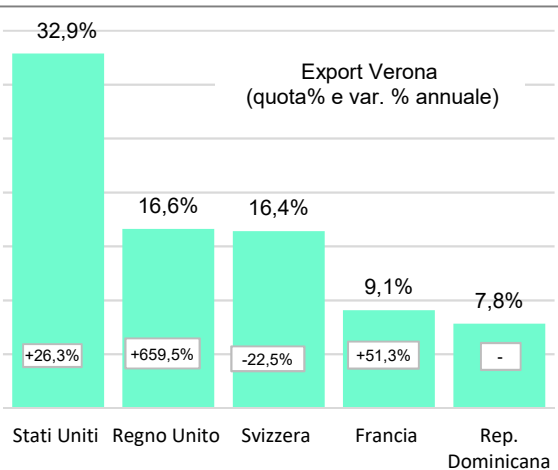
6,0%

quota su cultura

31,5%

export 2024

VERONA



export 2024

€ 4,9 milioni

var.% annuale

+21,2%

var.% 2024/2019


+2,3%

quota su cultura Verona

7,5%

quota su prod Italia

1,0%



provincia per export prodotti
creativi, artistici, d'intrattenimento

VENETO

export 2024	var.% annuale	var.% 2024/2019
€ 97,9 milioni	+13,6%	+100,4%
quota su prod Italia	quota su cultura Veneto	
19,9%	11,4%	

Principali Paesi (quota% e variazione annuale)

Stati Uniti (69,1%; +19,6%), Regno Unito (10,3%; +51,5%),
Francia (3,6%; +57,0%),

ITALIA

export 2024	var.% annuale	var.% 2024/2019
€ 492,1 milioni	+6,3%	+45,5%
quota su cultura Italia	Principali province (quota %)	
13,0%	Milano (26,7%), Venezia (15,1%), Roma (11,0%)	

Principali Paesi (quota% e variazione annuale)

Stati Uniti (33,2%; -6,4%), Regno Unito (18,7%; +20,6%),
Svizzera (17,0%; -12,7%)



Prodotti dell'editoria musicale e supporti per la registrazione sonora

imprese 2024

VERONA

	2024	composiz. %	% sul totale imprese cultura
Imprese registrate	35	100,0	4,5
di cui: Società di capitale	13	37,1	6,3
Società di persone	3	8,6	4,7
Imprese individuali	19	54,3	4,4
Altre forme	-	0,0	0,0
Localizzazioni registrate (imprese + unità locali)	43		4,7

Imprese registrate	2024
Artigiane	9
Femminili	2
Giovanili	2
Straniere comunitarie	-
Straniere extracomunitarie	-

11 a

provincia
per numero
imprese

var. annuale
2,9%

var. 2024/2019
20,7%

VENETO

imprese registrate

138

var. annuale

3,8%

var. 2024/2019

23,2%

quota su cultura

3,7%

ITALIA

imprese registrate

2.508

var. annuale

2,4%

var. 2024/2019

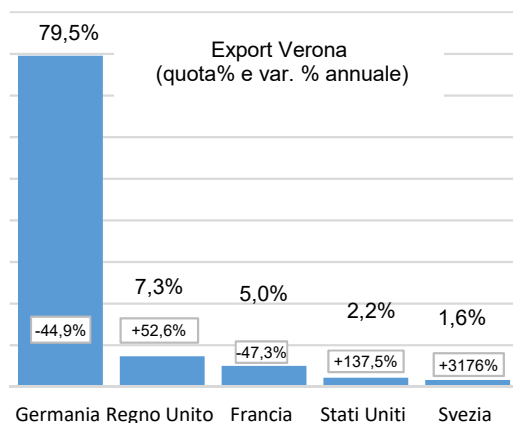
20,2%

quota su cultura

4,2%

export 2024

VERONA



export 2024

€ 1,9 milioni

var.% annuale

-38,6%

var.% 2024/2019

+115,6%

quota su cultura Verona

2,8%

quota su prod Italia

6,6%

8 a

provincia per export editoria
musicale, supporti audio

VENETO

export 2024	var.% annuale	var.% 2024/2019
€ 4,4 milioni	-23,6%	+254,8%
quota su prod Italia	quota su cultura Veneto	
15,7%	0,5%	

Principali Paesi (quota% e variazione annuale)

Germania (34,9%; -46,9%), Portogallo (24,3%; +772,2%),
Slovenia (9,9%; +40808,7%)

ITALIA

export 2024	var.% annuale	var.% 2024/2019
€ 27,9 milioni	-26,0%	-27,3%
quota su cultura Italia	Principali province (quota %)	
0,7%	Milano (20,9%), Torino (9,7%), Bologna (8,6%)	

Principali Paesi (quota% e variazione annuale)

Spagna (11,2%; +136,8%), Ungheria (8,7%; +7028,9%),
Germania (8,1%; -42,5%)



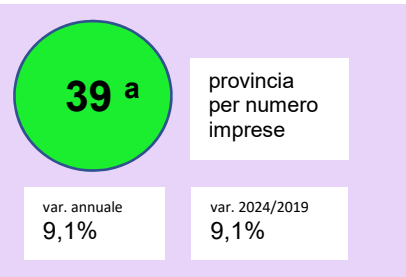
Prodotti delle attività di biblioteche, archivi, musei
e di altre attività culturali

imprese 2024

VERONA

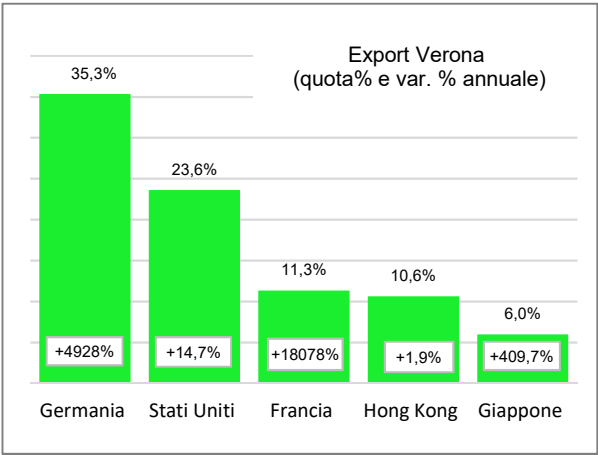
	2024	composiz. %	% sul totale imprese cultura
Imprese registrate	12	100,0	1,5
di cui: Società di capitale	3	25,0	1,5
Società di persone	1	8,3	1,6
Imprese individuali	-	0,0	0,0
Altre forme	8	66,7	10,3
Localizzazioni registrate (imprese + unità locali)	13		1,4

Imprese registrate	2024
Artigiane	-
Femminili	3
Giovanili	1
Straniere comunitarie	-
Straniere extracomunitarie	-

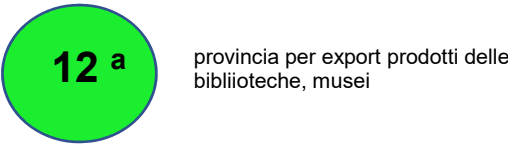


export 2024

VERONA



export 2024	var.% annuale	var.% 2024/2019
€ 480 mila	+118,2%	+4,7%
quota su cultura Verona		
0,7%		
quota su prod Italia		
1,2%		



VENETO

export 2024	var.% annuale	var.% 2024/2019
€ 1,2 milioni	+22,5%	-65,3%
quota su prod Italia	2,8%	
quota su cultura Veneto	0,1%	

Principali Paesi (quota% e variazione annuale)
Germania (28,5%; +431,4%), Stati Uniti (27,6%; +69,0%),
Danimarca (11,7%; -)

ITALIA

export 2024	var.% annuale	var.% 2024/2019
€ 41,3 milioni	-39,4%	+34,8%
quota su cultura Italia	1,1%	
Principali province (quota %)		
Milano (24,2%), Sondrio (16,5%), Roma (14,2%)		

Principali Paesi (quota% e variazione annuale)
Stati Uniti (46,5%; +25,7%), Regno Unito (17,6%; +34,4%), Germania
(5,7%; -46,0%)



Giochi per computer e altri software a pacchetto

imprese 2024

VERONA

	2024	composiz. %	% sul totale imprese cultura
Imprese registrate	17	100,0	2,2
di cui: Società di capitale	15	88,2	7,3
Società di persone	1	5,9	1,6
Imprese individuali	1	5,9	0,2
Altre forme	-	0,0	0,0
Localizzazioni registrate (imprese + unità locali)	20		2,2

Imprese registrate	2024
Artigiane	3
Femminili	-
Giovanili	1
Straniere comunitarie	-
Straniere extracomunitarie	-

10^a

provincia
per numero
imprese

var. annuale
-5,6%

var. 2024/2019
13,3%

VENETO

imprese registrate

66

var. annuale

4,8%

var. 2024/2019

17,9%

quota su cultura

1,8%

ITALIA

imprese registrate

926

var. annuale

0,9%

var. 2024/2019

19,9%

quota su cultura

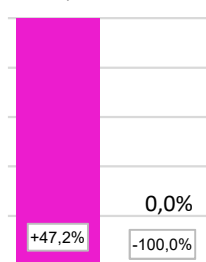
1,6%

export 2024

VERONA

Export Verona
(quota% e var. % annuale)

100,0%



Germania Colombia

export 2024

€ 293 mila

var.% annuale

+42,7%

var.% 2024/2019

+338,2%

quota su cultura Verona

0,4%

quota su prod Italia

2,6%

6^a

provincia per export di giochi
per computer e altri software a
pacchetto

VENETO

export 2024 var.% annuale var.% 2024/2019

€ 2,1 milioni -2,1% -35,0%

quota su prod Italia

18,5%

quota su cultura Veneto

0,2%

Principali Paesi (quota% e variazione annuale)

Germania (21,1%; +33,2%), Francia (16,0%; -5,7%),
Spagna (11,2%; -18,0%)

ITALIA

export 2024 var.% annuale var.% 2024/2019

€ 11,3 milioni +40,0% +118,2%

quota su
cultura Italia

0,3%

Principali province (quota %)

Reggio Emilia (40,3%), Lodi (23,2%),
Treviso (14,4%)

Principali Paesi (quota% e variazione annuale)

Germania (28,6%; +86,1%), Cina (10,5%; -12,5%),
Slovacchia (10,2%; +1.997.1%)



Strumenti musicali

imprese 2024

VERONA

	2024	composiz. %	% sul totale imprese cultura
Imprese registrate	14	100,0	1,8
di cui:			
Società di capitale	-	0,0	0,0
Società di persone	1	7,1	1,6
Imprese individuali	13	92,9	3,0
Altre forme	-	0,0	0,0
Localizzazioni registrate (imprese + unità locali)	14		1,5

Imprese registrate	2024
Artigiane	11
Femminili	-
Giovanili	1
Straniere comunitarie	2
Straniere extracomunitarie	1

19^a

provincia
per numero
imprese

var. annuale
0,0%

var. 2024/2019
-6,7%

VENETO

imprese registrate

95

var. annuale

5,6%

var. 2024/2019

11,8%

quota su cultura

2,5%

ITALIA

imprese registrate

1.146

var. annuale

1,3%

var. 2024/2019

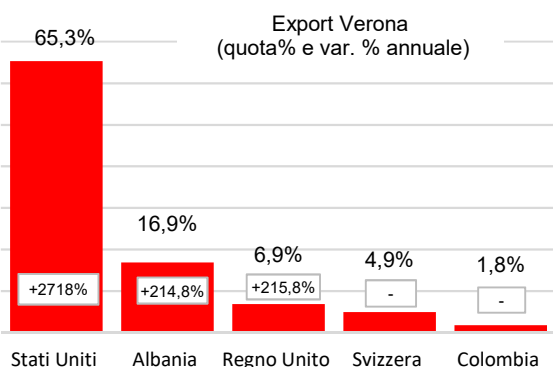
1,0%

quota su cultura

1,9%

export 2024

VERONA



export 2024

€ 247 mila

var.% annuale

+277,7%

var.% 2024/2019

+42,1%

quota su cultura Verona

0,4%

quota su prod Italia

0,2%

39^a

provincia per export di strumenti
musicali

VENETO

export 2024

€ 5,4 milioni

var.% annuale

+12,3%

var.% 2024/2019

+33,2%

quota su prod Italia

3,4%

quota su cultura Veneto

0,6%

Principali Paesi (quota% e variazione annuale)

Stati Uniti (26,7%; -14,3%), Germania (15,8%; +34,3%),
Regno Unito (7,1%; +31,8%)

ITALIA

export 2024

€ 161,9 milioni

var.% annuale

+3,1%

var.% 2024/2019

+20,4%

quota su
cultura Italia

4,3%

Principali province (quota %)

Ancona (29,2%), Macerata (11,3%), Cuneo (8,6%)

Principali Paesi (quota% e variazione annuale)

Stati Uniti (18,1%; +6,9%), Germania (13,9%; +1,8%),
Francia (6,9%; -2,2%)




Prodotti delle attività cinematografiche, video e televisive

imprese 2024

VERONA

	2024	composiz. %	% sul totale imprese cultura
Imprese registrate	111	100,0	14,3
di cui: Società di capitale	34	30,6	16,6
Società di persone	8	7,2	12,5
Imprese individuali	48	43,2	11,2
Altre forme	21	18,9	26,9
Localizzazioni registrate (imprese + unità locali)	139		15,1

Imprese registrate	2024
Artigiane	48
Femminili	13
Giovanili	18
Straniere comunitarie	2
Straniere extracomunitarie	2



provincia
per numero
imprese

var. annuale
0,9%

var. 2024/2019
20,7%

VENETO

imprese registrate

494

var. annuale

2,7%

var. 2024/2019

9,3%

quota su cultura

13,1%

ITALIA

imprese registrate

10.211

var. annuale

0,1%

var. 2024/2019

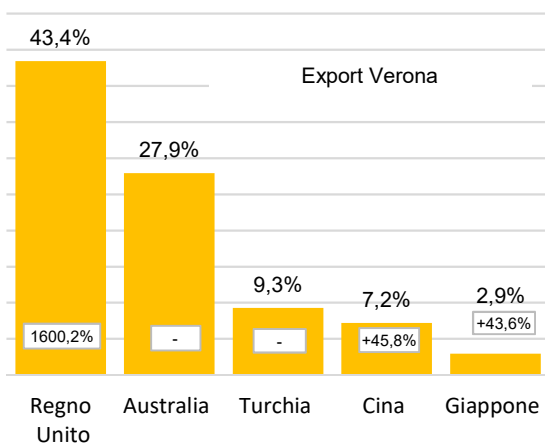
-4,3%

quota su cultura

17,3%

export 2024

VERONA



export 2024

€ 112 mila

var.% annuale

+309,5%

var.% 2024/2019

-83,4%

quota su cultura Verona

0,2%

quota su prod Italia

0,1%



provincia per export di prodotti
cinematografici, video e televisivi

VENETO

export 2024	var.% annuale	var.% 2024/2019
€ 9,5 milioni	+3,0%	+34,9%
quota su prod Italia	quota su cultura Veneto	
9,3%	1,1%	

Principali Paesi (quota% e variazione annuale)

Polonia (26,1%; +55,4%), Germania (25,3%; +47,7%),
Cechia (6,7%; +747,3%)

ITALIA

export 2024	var.% annuale	var.% 2024/2019
€ 101,4 milioni	-13,6%	-24,4%
quota su cultura Italia	Principali province (quota %)	
2,7%	Roma (24,6%), Milano (11,2%), Bologna (8,8%)	

Principali Paesi (quota% e variazione annuale)

Qatar (12,4%; -26,6%), Regno Unito (9,2%; +20,0%),
Germania (7,0%; -2,1%)



Prodotti delle attività fotografiche

impres e 2024

VERONA

	2024	composiz. %	% sul totale imprese cultura
Imprese registrate	222	100,0	28,6
di cui: Società di capitale	15	6,8	7,3
Società di persone	18	8,1	28,1
Imprese individuali	187	84,2	43,5
Altre forme	2	0,9	2,6
Localizzazioni registrate (imprese + unità locali)	243		26,4

Imprese registrate	2024
Artigiane	175
Femminili	45
Giovanili	45
Straniere comunitarie	2
Straniere extracomunitarie	8

12^a

provincia
per numero
imprese

var. annuale
-1,8%

var. 2024/2019
8,8%

VENETO

imprese registrate

1.037

var. annuale

0,1%

var. 2024/2019

-0,5%

quota su cultura

27,5%

ITALIA

imprese registrate

13.178

var. annuale

-1,0%

var. 2024/2019

-6,0%


quota su cultura

22,3%

export 2024

VERONA

Export Verona
(quota% e var. % annuale)



export 2024

€ 1.021

var.% annuale

-

var.% 2024/2019

-61,7%

quota su cultura Verona

0,0%

quota su prod Italia

0,0%

26^a

provincia per export di prodotti delle
attività fotografiche

VENETO

export 2024	var.% annuale	var.% 2024/2019
€ 55,9 mila	-85,5%	-88,4%
quota su prod Italia	quota su cultura Veneto	
0,2%	0,01%	

Principali Paesi (quota% e variazione annuale)

Svezia (41,8%; -), Libano (24,4%; -),
Slovenia (16,4%; -62,3%)

ITALIA

export 2024	var.% annuale	var.% 2024/2019
€ 22,4 milioni	-21,9%	-26,9%
quota su cultura Italia	Principali province (quota %)	
0,6%	Monza-Brianza (84,9%), L'Aquila (10,3%), Milano (0,9%)	

Principali Paesi (quota% e variazione annuale)

Francia (75,1%; -17,1%), Stati Uniti (10,8%; -2,0%),
Germania (7,2%; -33,3%)



CAMERA DI COMMERCIO
INDUSTRIA ARTIGIANATO
AGRICOLTURA VERONA

Fonti:

InfoCamere - StockView

Istat - Coeweb

Elaborazioni:

Servizio Studi e Ricerca

statistica@vr.camcom.it

www.vr.camcom.it

Tel. 045 8085854 - 855