



CAMERA DI COMMERCIO
INDUSTRIA ARTIGIANATO
AGRICOLTURA VERONA

Servizio Studi e Ricerca
statistica@vr.camcom.it
www.vr.camcom.it

Economia veronese

IMPRESE

3° trimestre 2025





A VERONA 272 IMPRESE IN PIÙ TRA LUGLIO E SETTEMBRE

Al 30 settembre 2025, le **imprese** con sede nella provincia di Verona sono 89.932. Il saldo tra iscrizioni e cancellazioni (al netto delle cancellazioni d'ufficio) nel terzo trimestre dell'anno è positivo: +272 imprese (il tasso di sviluppo è pari a +0,30%), risultato di 997 iscrizioni e 725 cessazioni. Il saldo, in valori assoluti, risulta di poco inferiore a quello registrato nello stesso periodo del 2024 (-40 imprese). Rispetto al terzo trimestre dell'anno precedente, sono diminuite le iscrizioni (-3,2%, pari a -33 unità), mentre le cancellazioni registrano una crescita dell'1,0% (+7 in valore assoluto).

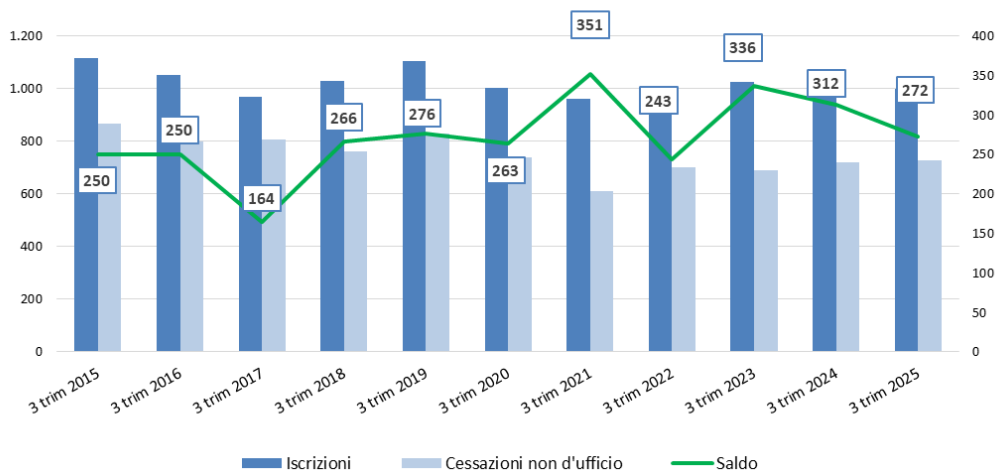
Anche le **imprese artigiane** registrano un saldo trimestrale positivo: +42 imprese, risultato di 329 iscrizioni e 287 cessazioni, pari ad un tasso di sviluppo del +0,18%.

Provincia di Verona. Serie storica iscrizioni, cancellazioni e saldi nel 3° trimestre (2015-2025)

periodo	stock registrate al 30 settembre	Iscrizioni	Cessazioni non d'ufficio	Saldo	Tasso di iscrizione trim.	Tasso di cessazione trim.	Tasso di crescita trim.
3 trim 2015	96.967	1.114	864	250	1,15%	0,89%	0,26%
3 trim 2016	96.595	1.049	799	250	1,09%	0,83%	0,26%
3 trim 2017	96.541	968	804	164	1,00%	0,83%	0,17%
3 trim 2018	96.669	1.026	760	266	1,06%	0,79%	0,28%
3 trim 2019	96.535	1.104	828	276	1,15%	0,86%	0,29%
3 trim 2020	96.314	1.000	737	263	1,04%	0,77%	0,27%
3 trim 2021	96.993	961	610	351	0,99%	0,63%	0,36%
3 trim 2022	94.856	944	701	243	1,00%	0,74%	0,26%
3 trim 2023	93.512	1.025	689	336	1,09%	0,73%	0,36%
3 trim 2024	92.747	1.030	718	312	1,11%	0,78%	0,34%
3 trim 2025	89.932	997	725	272	1,09%	0,79%	0,30%

di cui: **imprese artigiane**

3 trim 2025	22.621	329	287	42	1,41%	1,23%	0,18%
-------------	--------	-----	-----	----	-------	-------	-------



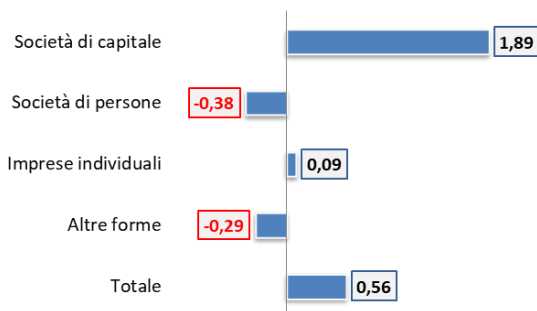


Il bilancio dei primi nove mesi dell'anno

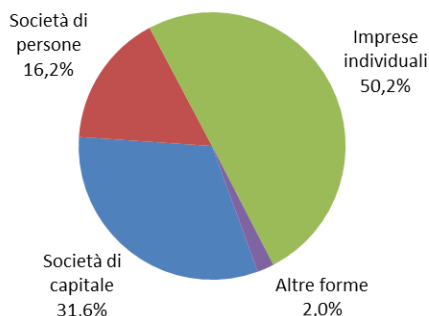
L'analisi dei **primi nove mesi del 2025** mette in luce **un saldo tra iscrizioni e cancellazioni di +508 imprese** (pari ad un tasso di sviluppo del +0,56%). Le iscrizioni sono state complessivamente 3.977, mentre le cancellazioni 3.469.

Il tasso di sviluppo è positivo per le società di capitale (+1,89%), che arrivano a rappresentare una quota pari al 31,6% del totale delle imprese. Anche le imprese individuali registrano un valore positivo (+0,09%), incidendo per il 50,2%. In calo le società di persone (-0,38%), e le altre forme (cooperative e consorzi), con un -0,29%.

Tasso di evoluzione gen-set 2025
per classe di natura giuridica



Imprese registrate al 30.9.2025
per classe di natura giuridica



Elaborazioni Servizio Studi e Ricerca Camera di Commercio di Verona su dati Infocamere

A livello settoriale, il confronto tra lo stock di imprese al 30 settembre 2025 e quello al 31 dicembre 2024 mette in evidenza variazioni positive per i servizi alle imprese e alla persona (+1,2%) e per le attività di alloggio e ristorazione (+0,3%). Gli altri settori presentano un calo della consistenza delle imprese registrate. Ad influire sul saldo vi è l'elevato numero delle cancellazioni d'ufficio effettuate nel terzo trimestre dell'anno.

Provincia di Verona. Stock imprese al 30.9.2025, saldo e var. % nei primi 9 mesi dell'anno
per i principali settori

Settore	Stock imprese registrate al 30.9.2025	var. ass. nei 9 mesi	var. % nei 9 mesi
Agricoltura	14.371	-280	-1,9%
Industria	8.582	-177	-2,0%
Costruzioni	12.692	-471	-3,6%
Commercio	17.177	-722	-4,0%
Alloggio e ristorazione	6.725	18	0,3%
Servizi	27.653	337	1,2%
Non classificate	2.732	-106	-3,7%

Elaborazioni Servizio Studi e Ricerca Camera di Commercio di Verona su dati Infocamere



CAMERA DI COMMERCIO
INDUSTRIA ARTIGIANATO
AGRICOLTURA VERONA

Imprese
3° trimestre 2025

Elaborazioni Servizio Studi e Ricerca
Camera di Commercio di Verona su dati
Infocamere