

# ECONOMIA VERONESE


**91.333 IMPRESE REGISTRATE <sup>(1)</sup>**

**14° provincia italiana**

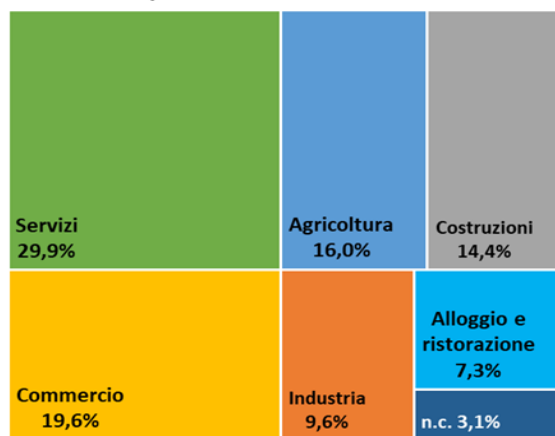
**113.547 localizzazioni (sedi di impresa + unità locali)**

**new**

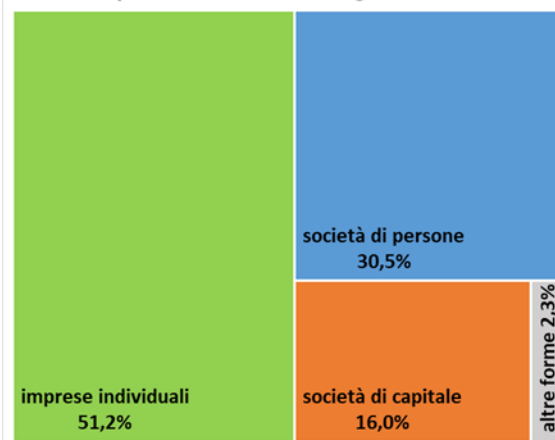
**tasso di evoluzione (anno 2024/2023)**



**Imprese registrate al 31.12.2024  
per settore di attività**



**Imprese registrate al 31.12.2024  
per classe di natura giuridica**



Tipologia impresa	Imprese al 31.12.2024	Tasso di evoluzione annuale	% su totale imprese
Imprese artigiane	23.278	+0,3%	25,5%
Imprese femminili	18.894	0,0%	20,7%
Imprese giovanili	7.245	+12,1%	7,9%
Imprese straniere	12.115	+6,3%	13,3%

(1) Fonte: Infocamere (dati al 31 dicembre 2024)

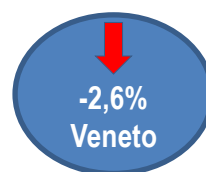
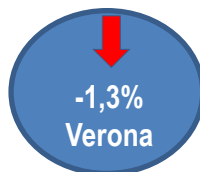


# ESPORTAZIONI <sup>(2)</sup> 11,2 miliardi di euro

nei primi 9 mesi del 2024

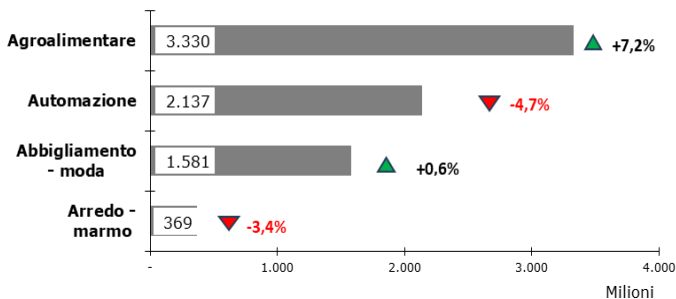
## 10° provincia italiana

### Variazione % annuale



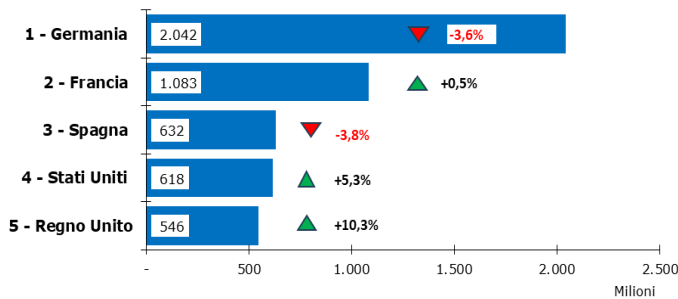
#### Export 4 A

Valori in milioni di euro gen-set 2024 e variazione % annuale



#### Principali Paesi per export

Valori in milioni di euro gen-set 2024 e variazione % annuale



### Rank provinciale


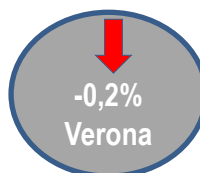


# IMPORTAZIONI <sup>(2)</sup> 14,7 miliardi di euro

nei primi 9 mesi del 2024

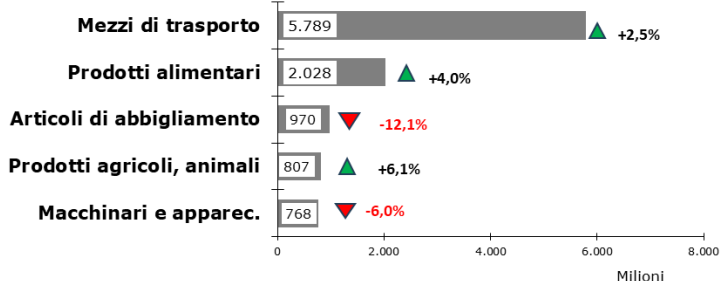
## 4° provincia italiana

### Variazione % annuale



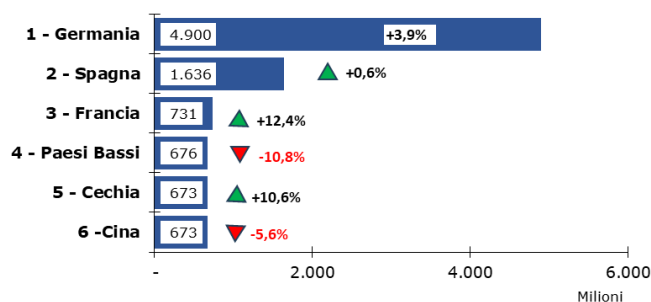
#### Principali prodotti importati

Valori in milioni di euro gen-set 2024 e variazione % annuale



#### Principali Paesi per import

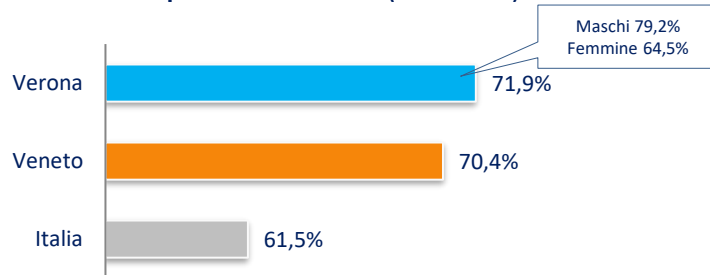
Valori in milioni di euro gen-set 2024 e variazione % annuale



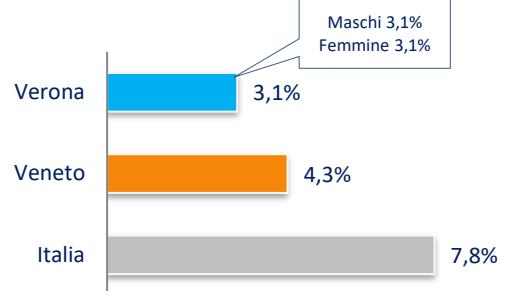
# TASSO DI DISOCCUPAZIONE 3,1%<sup>(3)</sup>

7° provincia italiana per minor tasso

## Tasso di occupazione anno 2023 (15-64 anni)



## Tasso di disoccupazione anno 2023 (15-64 anni)



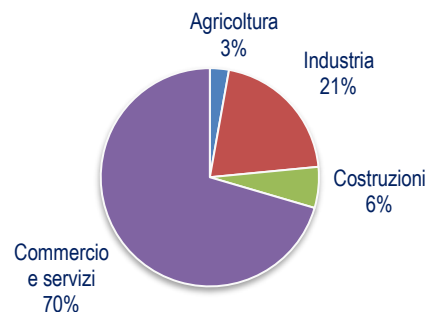
Tasso disoccupazione 15-24 anni	13,8%
Tasso disoccupazione 25-34 anni	3,8%

(3) Fonte: Istat (media annuale 2023)

# VALORE AGGIUNTO 34.448,29 milioni di euro<sup>(4)</sup>

10° provincia italiana

- +7,3% rispetto al 2022
- 1,8% sul totale nazionale
- 19,4% sul totale regionale



(4) Fonte: Centro Studi delle Camere di Commercio G. Tagliacarne (dati anno 2023)

# 18,7 milioni di PRESENZE TURISTICHE<sup>(5)</sup>

gennaio-novembre 2024

**new**

+1,6% rispetto allo stesso periodo del 2023

Destinazione/Marchio d'area	presenze gen-nov 2024	var. % 2024/2023
Lago di Garda e suo entroterra	14.271.279	0,4
Città di Verona	2.863.771	8,1
altri comuni (4 Marchi d'area)	1.560.720	1,1
<b>TOTALE</b>	<b>18.695.770</b>	<b>1,6</b>



stranieri

80%\*



italiani

20%\*



+3,1%  
var. ann.



-3,9%  
var. ann.

\*incidenza % sul totale

(5) Fonte: Regione Veneto



CAMERA DI COMMERCIO  
INDUSTRIA ARTIGIANATO  
AGRICOLTURA VERONA

# CONGIUNTURA DEL SETTORE MANIFATTURIERO <sup>(5)</sup>

## 3° trimestre 2024

Indicatore	Var. % tendenziale 3° trim. 2024/3° trim. 2023
Produzione	+0,5%
Fatturato	-0,9%
Ordini esteri	-7,0%
Ordini interni	-0,2%

(5) Fonte: indagine VenetoCongiuntura di Unioncamere Veneto

## LE PREVISIONI: SCENARI 2023-2027 <sup>(6)</sup>

**new**

Variazioni % medie su valori concatenati\*, dove non altrimenti indicato

	Verona 2023-2027	Veneto 2023-2027	Italia 2023-2027
esportazioni	0,1	0,4	0,4
importazioni	1,3	-0,9	0,1
valore aggiunto	0,6	0,6	0,6
occupazione	1,5	1,2	1,0
reddito disponibile a valori correnti	3,8	3,8	3,4
esportazioni/valore aggiunto (% a fine periodo)	43,0	45,6	31,8
importazioni/valore aggiunto (% a fine periodo)	55,3	34,3	27,2
valore aggiunto per occupato (**)	63,3	65,4	64,2
valore aggiunto per abitante (**)	31,7	31,5	28,0
tasso di occupazione 15-65 anni (% a fine periodo)	72,2	72,9	64,8
tasso di disoccupazione (% a fine periodo)	1,5	1,9	5,6
tasso di attività 15-64 anni (% a fine periodo)	73,3	74,3	68,7

(\*) valori concatenati: permettono di rappresentare la dinamica delle grandezze economiche al netto delle variazioni dei prezzi.

(\*\*) valori pro-capite a fine periodo (migliaia di euro)

(4) Fonte: Prometeia, Scenari economie locali (gennaio 2025)

