CAMERA DI COMMERCIO
INDUSTRIA ARTIGIANATO
AGRICOLTURA VERONA

Servizio Studi e Ricerca
statistica@vr.camcom.it
www.vr.camcom.it

Economia veronese

VITA MEDIA DELLE IMPRESE

Edizione 2022

LE IMPRESE PER ANNO DI ISCRIZIONE

In **Italia** poco meno di 2,2 milioni di imprese, pari al **42,2%** del totale imprese attive al 31 dicembre 2021, ha iniziato la propria attività **tra il 2012 e il 2021**, oltre la metà di queste (il 23,9% del totale) dal 2017 ad oggi.

Nel **Veneto** sono circa 170mila le imprese nate nell'ultimo decennio, con un'incidenza del 39,5% sul totale imprese attive (il 22,6% delle imprese sono nate dal 2017).

Alla fine del 2021 le **imprese veronesi** nate dal 2012 in poi sono poco meno di **35mila** (corrispondente al 40,3% del totale), il 23,5% è nata negli ultimi 5 anni.

Si attesta intorno al 26% il numero di imprese nate nel decennio **2002-2011**, senza grandi differenze territoriali, mentre per il decennio **1992-2001** si registra un 19% di nascite di imprese italiane e un 21,5% di imprese veronesi. Le imprese più longeve sono quelle venete con un 8,7% di nascite nel periodo 1982-1991 e un 4,7% antecedente al 1982.

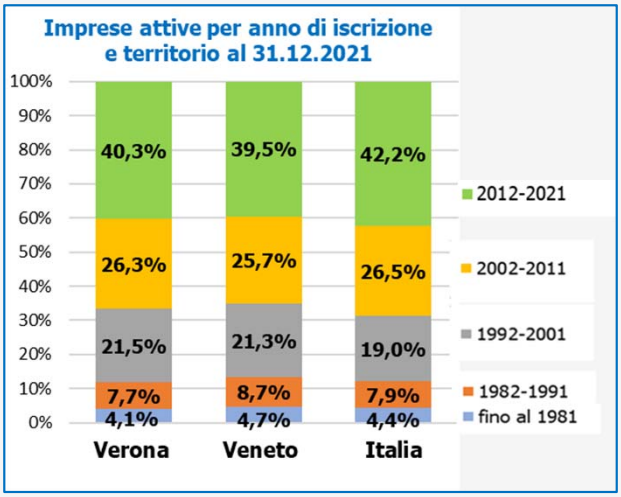

Imprese attive per anno di iscrizione e territorio al 31.12.2021

Classe anno iscrizione	Verona	Veneto	Italia
fino al 1981	3.539	20.301	224.934
1982-1991	6.697	37.588	407.745
1992-2001	18.635	91.525	982.612
2002-2011	22.786	110.640	1.368.855
2012-2016	14.488	72.553	943.334
2017-2021	20.330	97.146	1.236.870
Totale attive*	86.476	429.779	5.164.831

*Il totale comprende le imprese n.c.

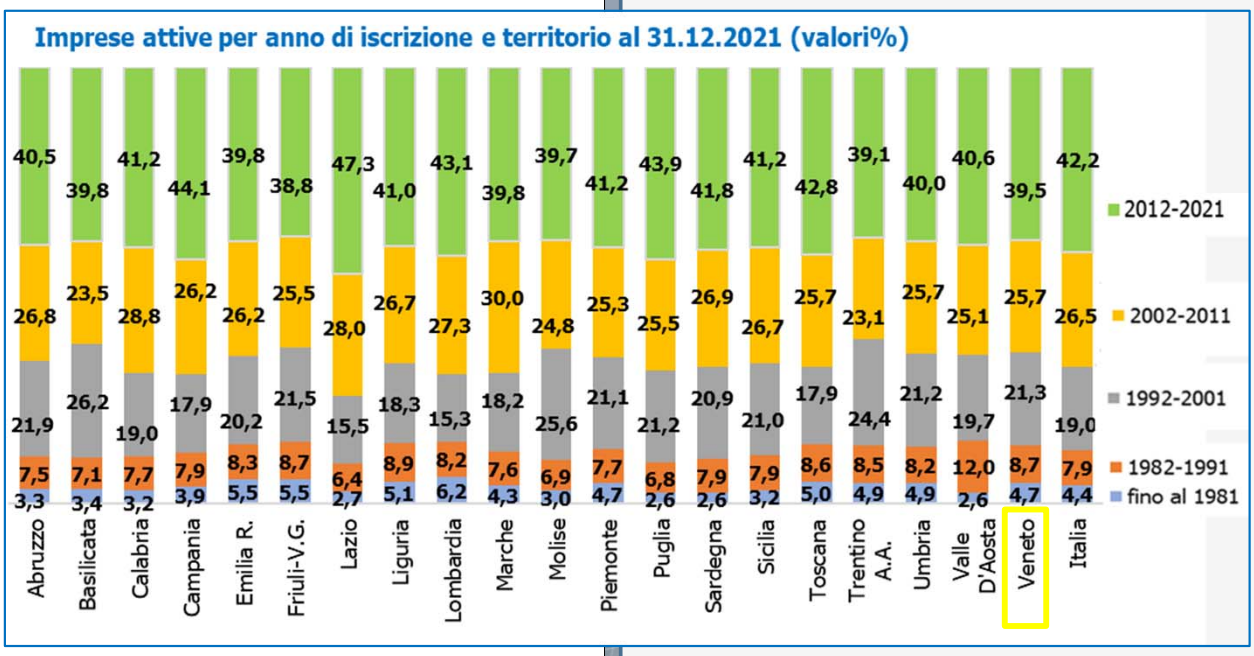

Il Lazio è la regione con le imprese più ''giovani'': il 47,3% di esse è nato nell'ultimo decennio. Il dato scede al 38,8% nel Friuli Venezia Giulia.

La Lombardia è la regione con la più alta percentuale di imprese nate prima del 1982 (il 6,2%) e il 14,3% di imprese nate prima del 1992 (preceduta dalla Valle d'Aosta con il 14,6% delle imprese nate fino al 1991).

Dando uno sguardo più nel dettaglio, vediamo che nella **provincia scaligera**, 255 imprese sono ultrasessantenni, di queste 51 hanno 80 anni o più. 636 imprese hanno tra i 50 e i 60 anni, mentre ben 2.648 imprese ancora attive sono nate tra il 1972 e il 1981. 6.697 imprese, pari al 7,7% delle imprese veronesi, sono nate nel decennio 1982-1991; 18.635, corrispondente al 21,5%, tra il 1992 e il 2001; nel periodo 2002-2011 sono nate 22.786 imprese pari al 26,3%, e 34.816 imprese attive al 31 dicembre 2021 sono nate negli ultimi dieci anni.

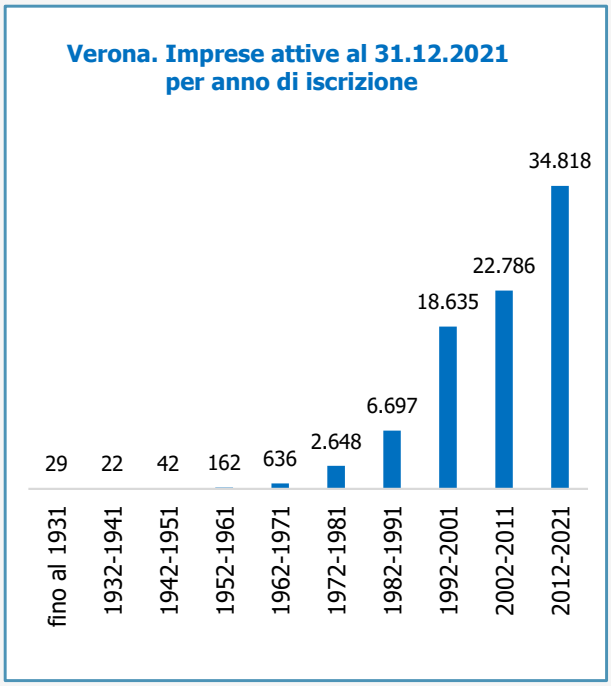

TASSI DI SOPRAVVIVENZA DELLE IMPRESE

I **tassi di sopravvivenza** delle imprese nel breve, medio e lungo termine, sono calcolati considerando la quota percentuale di imprese ancora attive il 31.12.2021 nate 1, 5 e 10 anni fa (iscritte alla Camera di commercio nel 2020, 2016 e 2011).

Risultano attive l'84,5% delle imprese veronesi nate nel 2020, il 60,7% di quelle nate nel 2011, e il 41,8% di quelle nate 10 anni fa.

La provincia scaligera e la Regione Veneto presentano tassi di sopravvivenza superiori al dato nazionale in tutti i periodi considerati, in particolare a 1 anno dall'iscrizione le imprese italiane registrano l'80,8% di sopravvivenza contro l'84,8% di quelle venete.

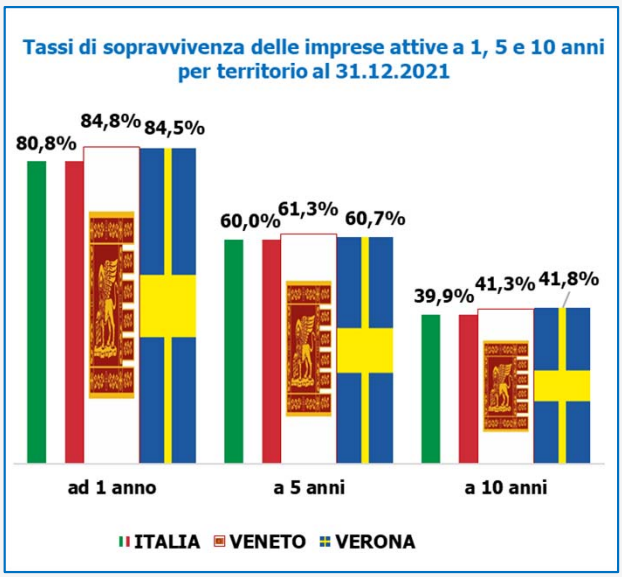

VITA MEDIA DELLE IMPRESE(*)

La vita media delle **imprese veronesi** è, nel 2021, di **14,3 anni**; nel 2020 era 14,7 anni e nel 2019 era pari a 13,3 anni.
Il dato veronese si mantiene negli anni leggermente inferiore al dato veneto, e di poco superiore al dato nazionale.
La vita media delle **imprese italiane** calcolato al 2021 è di **13,5 anni**, quelle **venete** registrano una media di **14,5 anni**.
Le province venete con una vita media dell'attività delle imprese superiore alla media regionale sono Belluno (15,8 anni), Vicenza (15,2) e Treviso (14,7).

Provincia di Verona

Vita media delle imprese per forma giuridica

Nella provincia di Verona, le imprese che presentano una vita media più elevata rivestono la forma giuridica di **società di persone** (20,3 anni), seguite dalle imprese con **altre forme** (i consorzi, le cooperative ecc.), che hanno una vita media di 16,6 anni. Le **imprese individuali** e le **società di capitale** registrano, rispettivamente, una vita media di 13,3 e 13,2 anni.

*(*) La **vita media delle imprese**, riferita all'anno t, è ottenuta analizzando le **imprese cessate** non d'ufficio nel periodo considerato, per anno di iscrizione (x). Essa è ottenuta dalla media ponderata degli anni trascorsi dalla data di iscrizione dell'impresa (x) a quella di cancellazione (t) e il numero di imprese cessate nell'anno t e nate nell'anno x.*

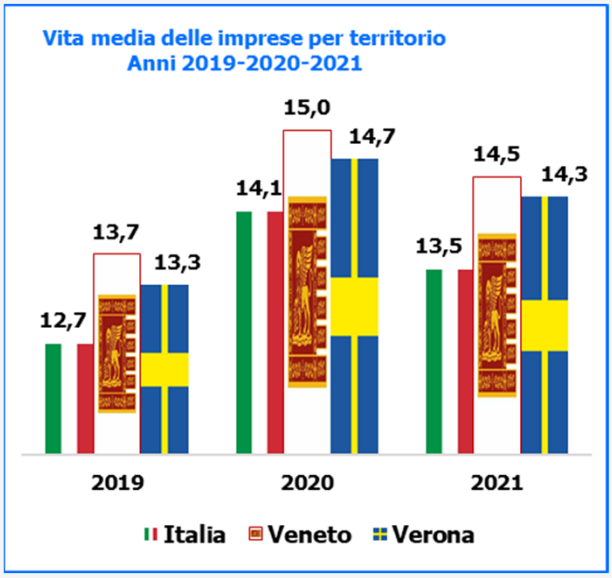

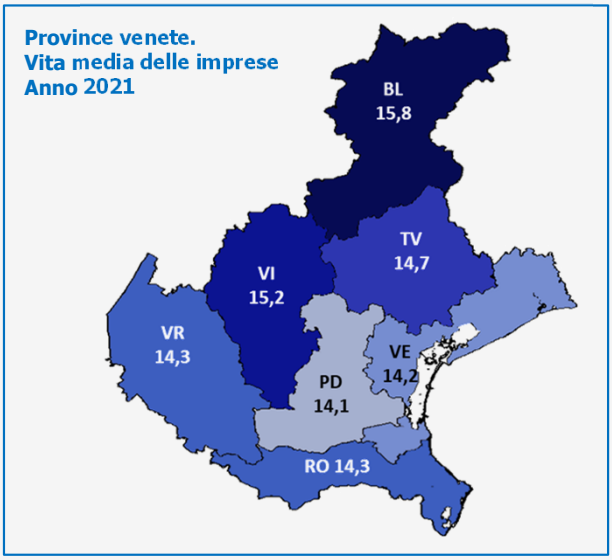

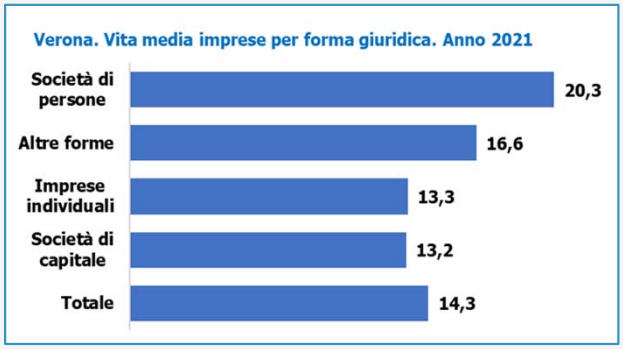

Vita media delle imprese per attività economica

Nella provincia di Verona, al 31 dicembre 2021, le imprese che presentano una vita media più elevata sono quelle che operano nell'**agricoltura** con un valore pari a 19,1 anni, seguite da quelle dell'**industria** con 18,5 anni. Con un salto di quattro anni troviamo le imprese delle **costruzioni** (14,0) e del **commercio** (13,8), seguite dalle imprese dei **servizi** (12,9) e dei servizi di **alloggio e ristorazione** (11,1).

Analizzando nel dettaglio i settori delle **attività manifatturiere** vediamo che le imprese più longeve sono quelle della **metallurgia** (37 anni), seguite dalle imprese della **fabbricazione di altri prodotti della lavorazione di minerali non metalliferi** (31,7 anni); quelle con vita più breve sono le imprese dedite alla **riparazione, manutenzione ed installazione di macchine ed apparecchiature** (10,3 anni) e quelle che fabbricano **autoveicoli, rimorchi e semirimorchi** (10,5 anni).

Nel **commercio** le imprese con vita media più elevata sono quelle del settore **commercio all'ingrosso e al dettaglio e riparazione di autoveicoli e motocicli** (17,9 anni), le imprese che operano al **dettaglio** registrano 13,9 anni di vita media, quelle all'**ingrosso** 12,8.

Nei **servizi di alloggio e ristorazione**, emergono le imprese della **ristorazione** con 11,3 anni di vita media, mentre i servizi di **alloggio** hanno una vita media di 10,1 anni.

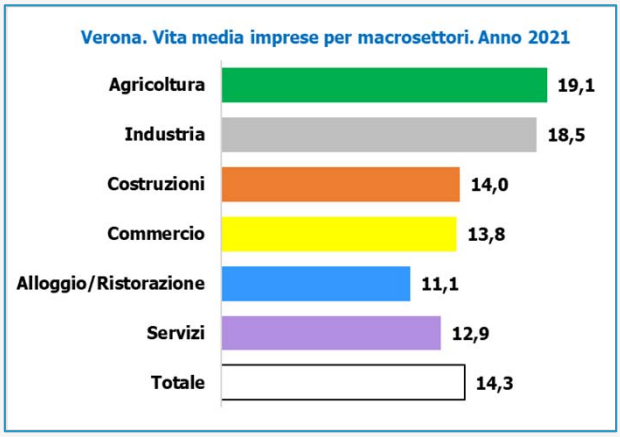

Verona. Vita media delle imprese per settore. Anno 2021

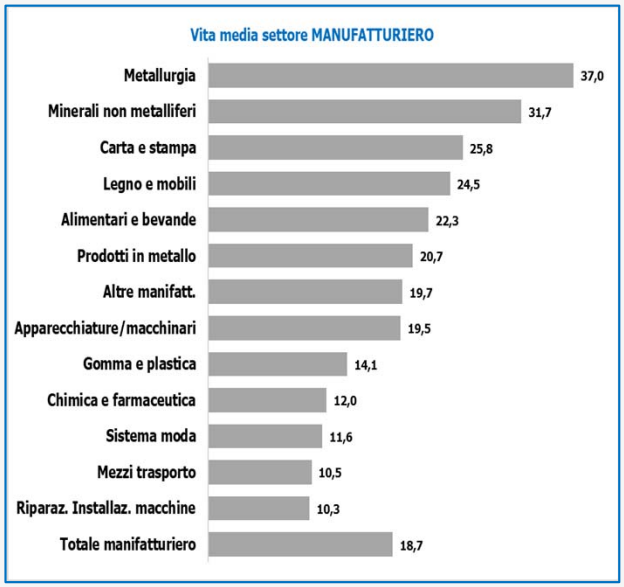



Nel comparto dei **servizi**, le imprese del settore **trasporti e magazzinaggio** e delle **attività immobiliari**, sono le più longeve (rispettivamente 18,8 e 18,5 anni di vita media), mentre presentano una vita media più breve le imprese dell'**istruzione** (5,8 anni).

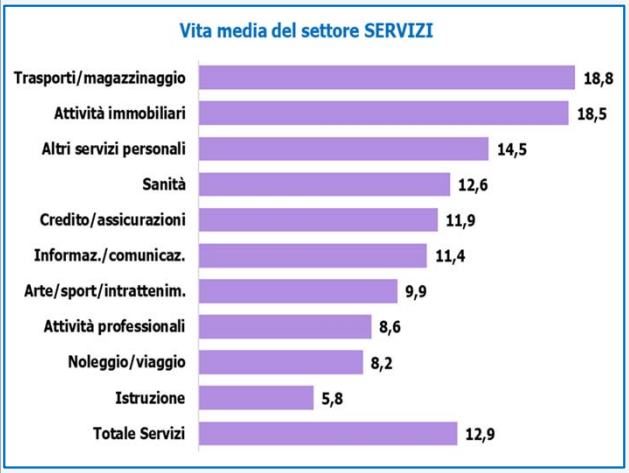

Vita media delle imprese artigiane

La vita media delle **imprese artigiane veronesi** è, nel 2021, di **13,1 anni**, inferiore al valore registrato dalle imprese nel loro complesso che si assesta a quota 14,3 anni; nel 2020 era 14,7 anni (uguale alle imprese totali) e nel 2019 12,8 anni (13,3 per il totale imprese).

Nel triennio 2019-2021 il dato veronese è inferiore sia in rapporto al Veneto che all'Italia: le imprese artigiane italiane registrano, nell'ultimo anno, una vita media di 14,0 anni (13,5 anni per le imprese nel complesso), quelle venete di 14,5 anni (coincidente con le imprese nel complesso).

Nella provincia scaligera, per quanto riguarda i **settori di attività**, le imprese artigiane più longeve sono quelle che operano nel **commercio** con 18,8 anni (da considerare che il settore commercio include solo il 5,7% delle imprese artigiane attive), seguono l'**industria** (15,2 anni), l'**agricoltura** (14,6), i **servizi** (13,4), le **costruzioni** (11,6) e i servizi di **alloggio e ristorazione** (10,1).

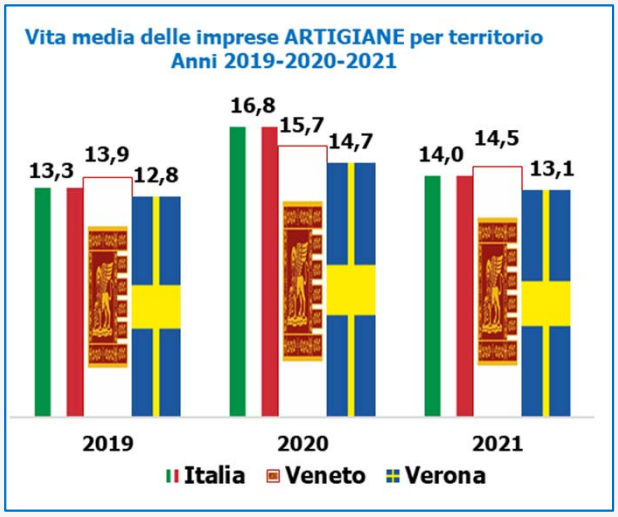

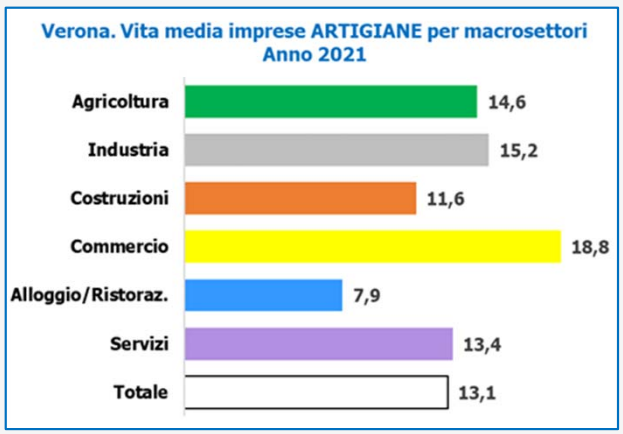

Vita media delle imprese femminili

La vita media delle **imprese femminili veronesi** è, nel 2021, di **11,5 anni**, inferiore al valore registrato dalle imprese nel loro complesso che si assesta a quota 14,3. Nel 2020 la vita media era di 11,3 anni (14,7 per il totale imprese) e nel 2019 di 12,4 anni (13,3 per le imprese nel complesso).

Nel 2021 il dato è inferiore sia in rapporto al Veneto che all'Italia: le imprese femminili italiane registrano una vita media di 11,9 anni (13,5 anni per le imprese nel complesso), quelle venete di 12,1 anni (14,5 anni per il totale imprese).

La distribuzione delle imprese femminili veronesi per macrosettore di attività, segue quella delle imprese nel complesso, seppur con valori inferiori. Le imprese femminili più longeve sono quelle che operano nell'**agricoltura** con 15,9 anni, seguono l'**industria** (15,5), le **costruzioni** (11,7), il **commercio** (10,7), i **servizi** (10,5) e i servizi di **alloggio e ristorazione** (10,1).

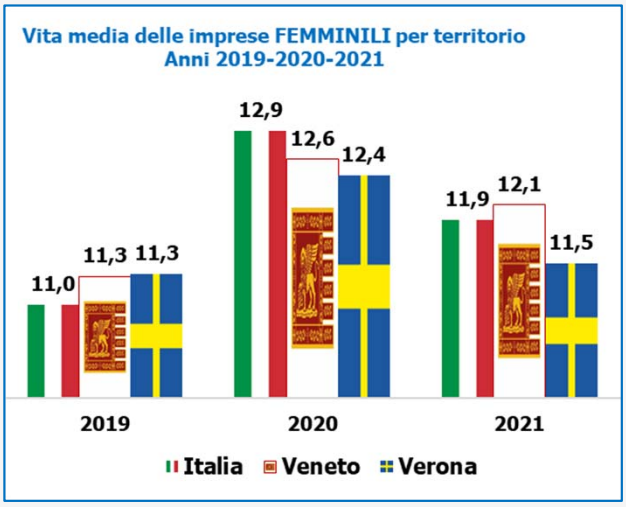

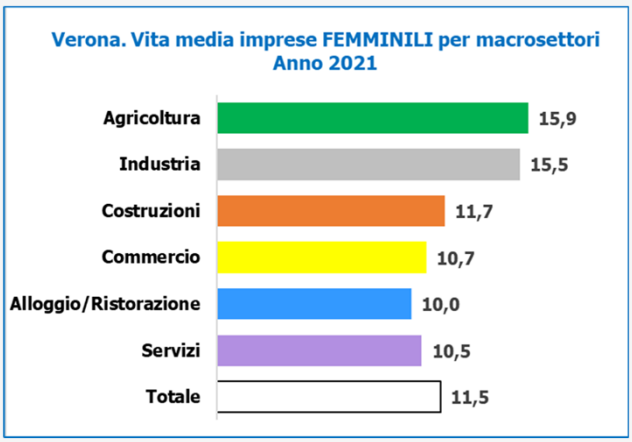

DEFINIZIONI

Vita media imprese

La vita media delle imprese, riferita all'anno t, è ottenuta analizzando le imprese cessate non d'ufficio nel periodo considerato, per anno di iscrizione (x). Essa è ottenuta dalla media ponderata degli anni trascorsi dalla data di iscrizione dell'impresa (x) a quella di cancellazione (t) e il numero di imprese cessate nell'anno t e nate nell'anno x.
Alle imprese iscritte e cessate nell'anno t si assegna un valore pari a 0,5.

Impresa attiva

Impresa iscritta al Registro delle Imprese che esercita l'attività e non risulta avere procedure concorsuali in atto.

Cessazioni non d'ufficio

Nel presente lavoro sono state prese in considerazione le **cessazioni non d'ufficio**. Le **cessazioni d'ufficio** sono quelle effettuate dalle Camere di Commercio nell'ambito delle funzioni attribuite dalla normativa sulla gestione del Registro Imprese e che si riferiscono al verificarsi di specifiche fattispecie definite dal D.P.R. N. 247 del 23 luglio 2004.

Impresa femminile

Per **imprese femminili** si intendono le imprese partecipate in prevalenza da donne, ovvero, imprese in cui il grado di partecipazione femminile è desunto dalla natura giuridica dell'impresa, dall'eventuale quota di capitale sociale detenuta da ciascun socio donna e dalla percentuale di donne presenti tra gli amministratori, titolari o soci dell'impresa. Sono, quindi, considerate "*imprese femminili*" le imprese individuali il cui titolare sia una donna, le società di persone, le cooperative/ consorzi e altre forme giuridiche in cui oltre il 50% dei soci sia una donna e le società di capitali in cui la media delle percentuali delle quote societarie e delle cariche detenute da donne superi il 50%.

CAMERA DI COMMERCIO
INDUSTRIA ARTIGIANATO
AGRICOLTURA VERONA

Vita media imprese

Edizione 2022

Fonte: **InfoCamere - StockView**

Elaborazioni: **Servizio Studi e Ricerca della Camera di Commercio di Verona**