



CAMERA DI COMMERCIO
INDUSTRIA ARTIGIANATO
AGRICOLTURA VERONA

Servizio Studi e Ricerca
statistica@vr.camcom.it
www.vr.camcom.it

Economia veronese

IMPRESE

3° trimestre 2024





A VERONA 312 IMPRESE IN PIÙ TRA LUGLIO E SETTEMBRE

Al 30 settembre 2024, le imprese con sede nella provincia di Verona sono 92.747. Il saldo tra iscrizioni e cancellazioni (al netto delle cancellazioni d'ufficio) nel trimestre è positivo: **+312 imprese** (il tasso di sviluppo è pari a +0,34%), risultato di **1.030 iscrizioni** e **718 cessazioni**. Anche le imprese artigiane registrano un saldo trimestrale positivo, con +53 imprese (335 iscrizioni e 282 cessazioni), pari ad un tasso di sviluppo del +0,23%.

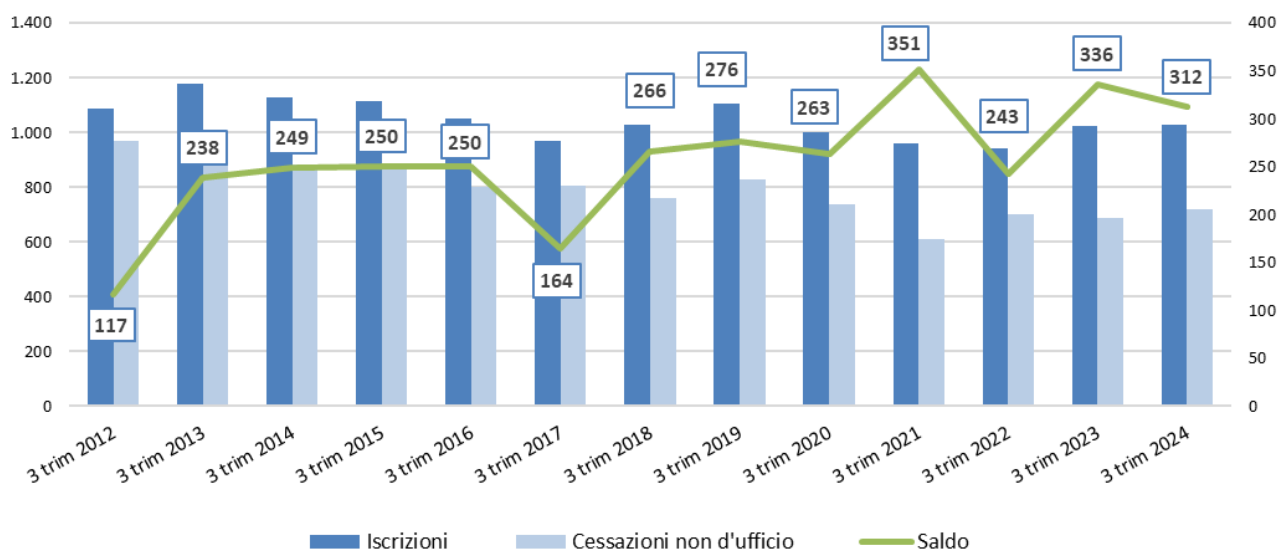
Provincia di Verona. Serie storica iscrizioni, cancellazioni e saldi nel 3° trimestre (2012-2024)

periodo	stock registrate al 30 settembre	Iscrizioni	Cessazioni non d'ufficio	Saldo	Tasso di iscrizione trim.	Tasso di cessazione trim.	Tasso di crescita trim.
3 trim 2012	98.503	1.087	970	117	1,11%	0,99%	0,12%
3 trim 2013	97.705	1.176	938	238	1,21%	0,96%	0,24%
3 trim 2014	96.760	1.130	881	249	1,17%	0,91%	0,26%
3 trim 2015	96.967	1.114	864	250	1,15%	0,89%	0,26%
3 trim 2016	96.595	1.049	799	250	1,09%	0,83%	0,26%
3 trim 2017	96.541	968	804	164	1,00%	0,83%	0,17%
3 trim 2018	96.669	1.026	760	266	1,06%	0,79%	0,28%
3 trim 2019	96.535	1.104	828	276	1,15%	0,86%	0,29%
3 trim 2020	96.314	1.000	737	263	1,04%	0,77%	0,27%
3 trim 2021	96.993	961	610	351	0,99%	0,63%	0,36%
3 trim 2022	94.856	944	701	243	1,00%	0,74%	0,26%
3 trim 2023	93.512	1.025	689	336	1,09%	0,73%	0,36%
3 trim 2024	92.747	1.030	718	312	1,11%	0,78%	0,34%

di cui: *imprese artigiane*

3 trim 2024	23.370	335	282	53	1,44%	1,21%	0,23%
-------------	--------	-----	-----	----	-------	-------	-------

Serie storica iscrizioni, cessazioni e saldi nel 3° trimestre (2012-2024)



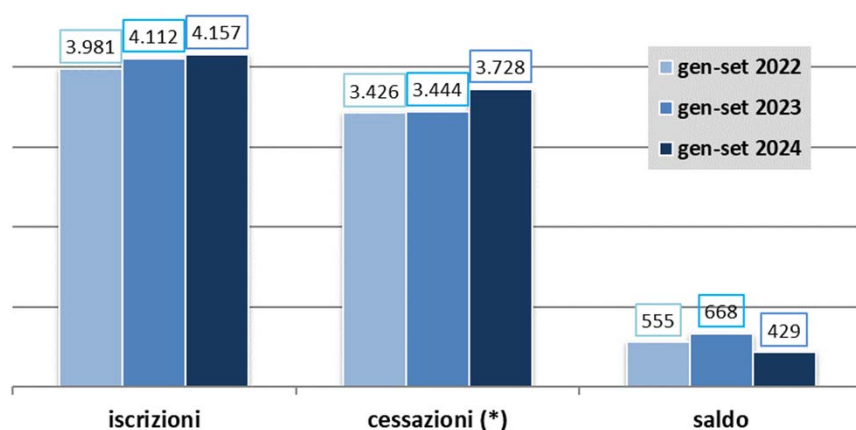


Il saldo di 312 imprese risulta più basso rispetto a quello registrato nello stesso periodo del 2023 (+336), segnando un calo del -7,1%. Le iscrizioni nel trimestre registrano un leggero aumento del +0,5% (1.030 nel 3 trim. 2024 contro le 1.025 del 3 trim. 2023); le cancellazioni registrano un aumento del +4,2% rispetto allo stesso periodo dell'anno precedente.

Il bilancio dei primi nove mesi dell'anno

L'analisi dei **primi nove mesi del 2024** mette in luce **un saldo tra iscrizioni e cancellazioni di +429 imprese**, (inferiore al saldo registrato nel settembre 2023 di 668 imprese). Le iscrizioni sono state complessivamente 4.157, (45 in più rispetto ai primi nove mesi del 2023), mentre le cancellazioni (al netto di quelle d'ufficio) sono state 3.728 (284 in più rispetto a quelle registrate nello stesso periodo dell'anno precedente).

Iscrizioni, cancellazioni e saldo imprese nei primi nove mesi del 2022, 2023 e 2024

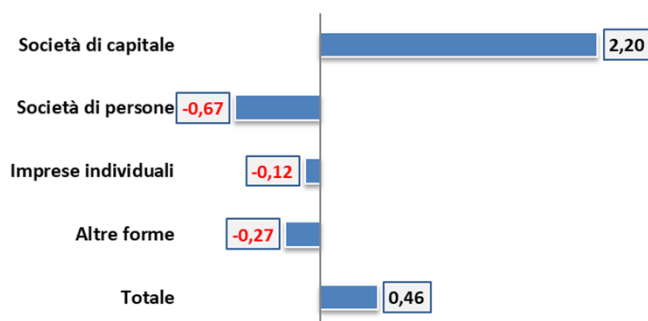


(*) al netto delle cancellazioni d'ufficio

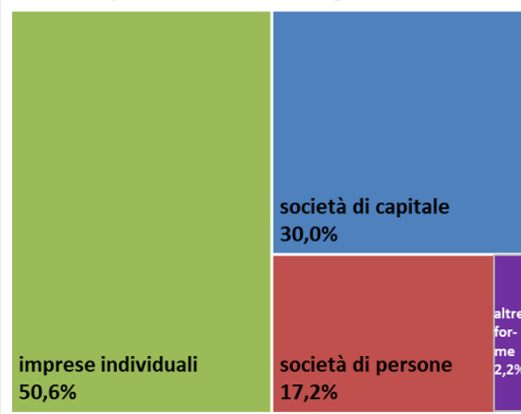
Elaborazioni Servizio Studi e Ricerca Camera di Commercio di Verona su dati Infocamere

Il tasso di sviluppo dei nove mesi è stato del +0,46%; positivo per le società di capitale (+2,2%), che raggiungono una quota sul totale delle imprese del 30,0%, leggermente in calo per le altre forme giuridiche.

Tasso di sviluppo gen-set 2024 per classe di natura giuridica



Imprese registrate al 30.09.2024 per classe di natura giuridica



Elaborazioni Servizio Studi e Ricerca Camera di Commercio di Verona su dati Infocamere

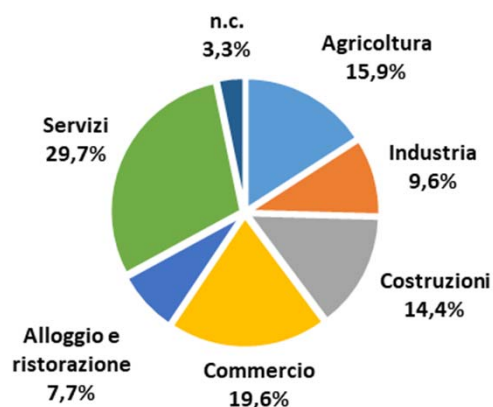


A livello settoriale, il confronto tra lo stock di imprese al 30 settembre 2024 e quello al 31 dicembre 2023 mette in evidenza variazioni positive per i Servizi di alloggio e ristorazione (+1,1%) e per il comparto Servizi (+0,5%). Gli altri settori registrano diminuzioni: l'industria (-2,1%), il commercio (-1,7%), l'agricoltura (-0,8%), le costruzioni (-0,6%).

Provincia di Verona. Stock al 30.9.2024, saldo e var. % nei primi 9 mesi dell'anno per i principali settori

Settore	Stock imprese registrate al 30.9.2024	var. ass. nei 9 mesi	var. % nei 9 mesi
Agricoltura	14.727	-126	-0,8%
Industria	8.863	-187	-2,1%
Costruzioni	13.315	-85	-0,6%
Commercio	18.183	-322	-1,7%
Alloggio e ristorazione	7.120	77	1,1%
Servizi	27.518	142	0,5%
Non classificate	3.021	-249	-7,6%

**Imprese registrate per settore di attività al 30.09.2024
composizione %**



Elaborazioni Servizio Studi e Ricerca Camera di Commercio di Verona su dati Infocamere

A cura del Servizio Studi e Ricerca
della Camera di Commercio di Verona

email statistica@vr.camcom.it

Per essere sempre aggiornato sulle attività del Servizio
Studi e Ricerca della Camera di Commercio di Verona,
seguici su

Instagram
@verona.gram

