CAMERA DI COMMERCIO
INDUSTRIA ARTIGIANATO
AGRICOLTURA VERONA

Servizio Studi e Ricerca
statistica@vr.camcom.it
www.vr.camcom.it

Economia veronese

IMPRESE

3° trimestre 2022

A VERONA 243 IMPRESE IN PIÙ TRA LUGLIO E SETTEMBRE; RISPETTO ALLO STESSO PERIODO DEL 2021 AUMENTANO LE CHIUSURE (+14,9%)

Al 30 settembre 2022, le imprese con sede nella provincia di Verona sono 94.856. Il saldo tra iscrizioni e cancellazioni (al netto delle cancellazioni d'ufficio) nel trimestre è positivo: **+243 imprese** (il tasso di sviluppo è pari a +0,26%), risultato di **944 iscrizioni** e **701 cessazioni**. Anche le imprese artigiane registrano un saldo trimestrale positivo, con +40 imprese (299 iscrizioni e 259 cessazioni), pari ad un tasso di sviluppo del +0,17%.

Provincia di Verona. Serie storica iscrizioni, cancellazioni e saldi nel 3° trimestre (2012-2022)

periodo	stock registrate al 30.9	Iscrizioni	Cessazioni non d'ufficio	Saldo	Tasso di iscrizione trim.	Tasso di cessazione trim.	Tasso di crescita trim.
3 trim 2012	98.503	1.087	970	117	1,11%	0,99%	0,12%
3 trim 2013	97.705	1.176	938	238	1,21%	0,96%	0,24%
3 trim 2014	96.760	1.130	881	249	1,17%	0,91%	0,26%
3 trim 2015	96.967	1.114	864	250	1,15%	0,89%	0,26%
3 trim 2016	96.595	1.049	799	250	1,09%	0,83%	0,26%
3 trim 2017	96.541	968	804	164	1,00%	0,83%	0,17%
3 trim 2018	96.669	1.026	760	266	1,06%	0,79%	0,28%
3 trim 2019	96.535	1.104	828	276	1,15%	0,86%	0,29%
3 trim 2020	96.314	1.000	737	263	1,04%	0,77%	0,27%
3 trim 2021	96.993	961	610	351	0,99%	0,63%	0,36%
3 trim 2022	**94.856**	**944**	**701**	**243**	**1,00%**	**0,74%**	**0,26%**

di cui: ***imprese artigiane***

3 trim 2022	**23.819**	**299**	**259**	**40**	**1,26%**	**1,09%**	**0,17%**

Serie storica iscrizioni, cessazioni e saldi nel 3° trimestre (2012-2022)

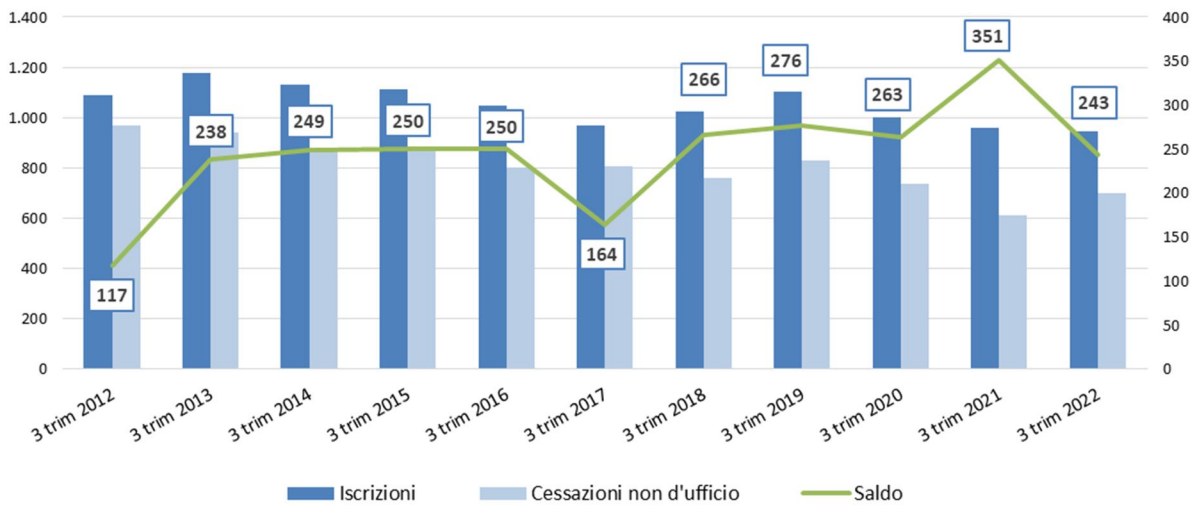

Elaborazioni Servizio Studi e Ricerca Camera di Commercio di Verona su dati Infocamere

Pur con un risultato positivo tra iscrizioni e cancellazioni, il saldo di 243 imprese risulta più basso rispetto a quello registrato nello stesso periodo del 2021 (+351), segnando un calo del -30,8%. Il rallentamento è da imputare principalmente all'aumento delle cancellazioni nel trimestre (701 nel 2022 contro le 610 del 2021, +14,9%); le iscrizioni registrano un lieve calo (17 in meno rispetto allo stesso periodo dell'anno precedente, -1,8%).

Il bilancio dei primi nove mesi dell'anno

L'analisi dei **primi nove mesi del 2022** mette in luce **un saldo tra iscrizioni e cancellazioni di +555 imprese** (pari ad un tasso di sviluppo del +0,57%), inferiore al dato registrato nello stesso periodo dell'anno precedente (+924, tasso di sviluppo +0,96%). Le iscrizioni sono state complessivamente 3.981, di poco inferiori alle 4.031 dei primi nove mesi del 2021, mentre le cancellazioni (al netto di quelle d'ufficio) sono state 3.426, 319 in più rispetto a quelle registrate nello stesso periodo dell'anno precedente (+10,3%).

Iscrizioni, cancellazioni e saldo imprese nei primi nove mesi del 2021 e 2022

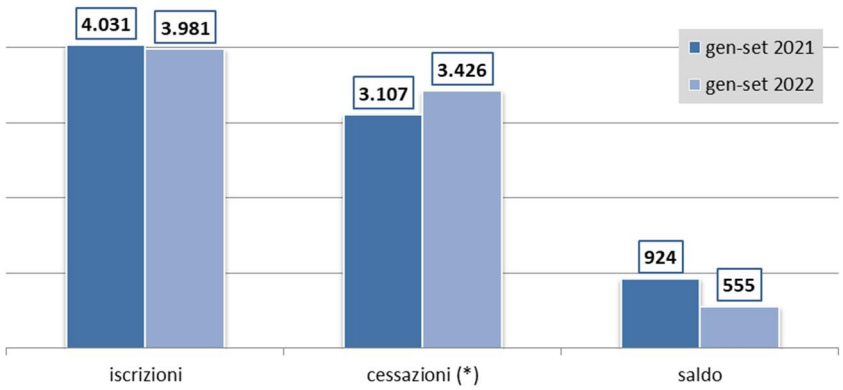

(*) al netto delle cancellazioni d'ufficio
Elaborazioni Servizio Studi e Ricerca Camera di Commercio di Verona su dati Infocamere

Il tasso di sviluppo è stato positivo per le società di capitale (+2,48%), che raggiungono una quota sul totale delle imprese del 28,6%, negativo per le altre forme giuridiche.

tassi di sviluppo gen-set 2022 per classe di natura giuridica

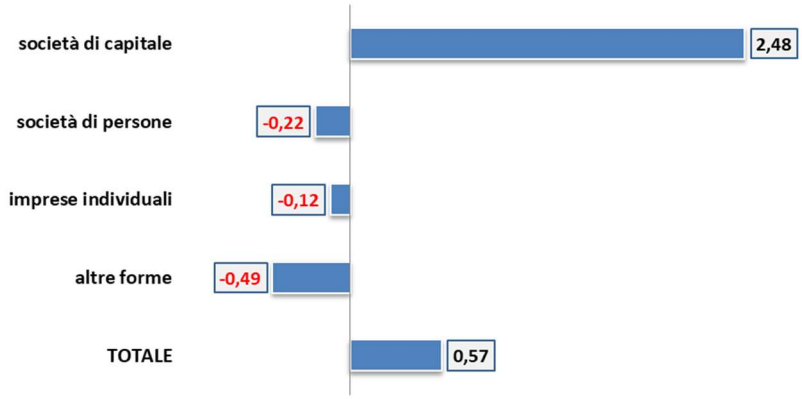

Elaborazioni Servizio Studi e Ricerca Camera di Commercio di Verona su dati Infocamere

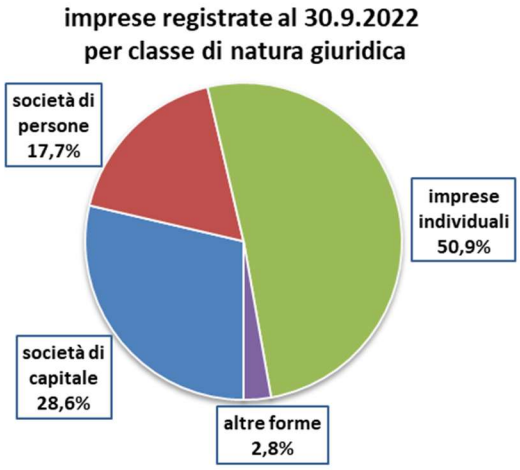

Elaborazioni Servizio Studi e Ricerca Camera di Commercio di Verona su dati Infocamere

A livello settoriale, il confronto tra lo stock di imprese al 30 settembre 2022 e quello al 31 dicembre 2021 è influenzato dall'elevato numero di cancellazioni d'ufficio effettuate nel periodo. Si registra un calo del numero di imprese in tutti i settori (con l'esclusione di quello dei servizi), più consistente – sia in valori assoluti che percentuali – nelle costruzioni e nel commercio.

Provincia di Verona. Stock al 30.9.2022, saldo e var. % nei primi 9 mesi dell'anno per i principali settori

Settore	Stock imprese registrate al 30.9.2021	var. ass. nei 9 mesi	var. % nei 9 mesi
Agricoltura	15.058	-205	-1,34%
Industria	9.356	-241	-2,51%
Costruzioni	13.619	-738	-5,14%
Commercio	19.058	-581	-2,96%
Alloggio e ristorazione	7.175	-31	-0,43%
Servizi	27.137	175	0,65%
Non classificate	3.453	-194	-5,32%

Elaborazioni Servizio Studi e Ricerca Camera di Commercio di Verona su dati Infocamere

A cura del Servizio Studi e Ricerca
della Camera di Commercio di Verona

email statistica@vr.camcom.it