




CAMERA DI COMMERCIO  
INDUSTRIA ARTIGIANATO  
AGRICOLTURA VERONA

Servizio Studi e Ricerca  
[statistica@vr.camcom.it](mailto:statistica@vr.camcom.it)  
[www.vr.camcom.it](http://www.vr.camcom.it)

## *Economia veronese*

# IMPRESE

1° trimestre 2020





## VERONA: - 518 imprese nel primo trimestre 2020

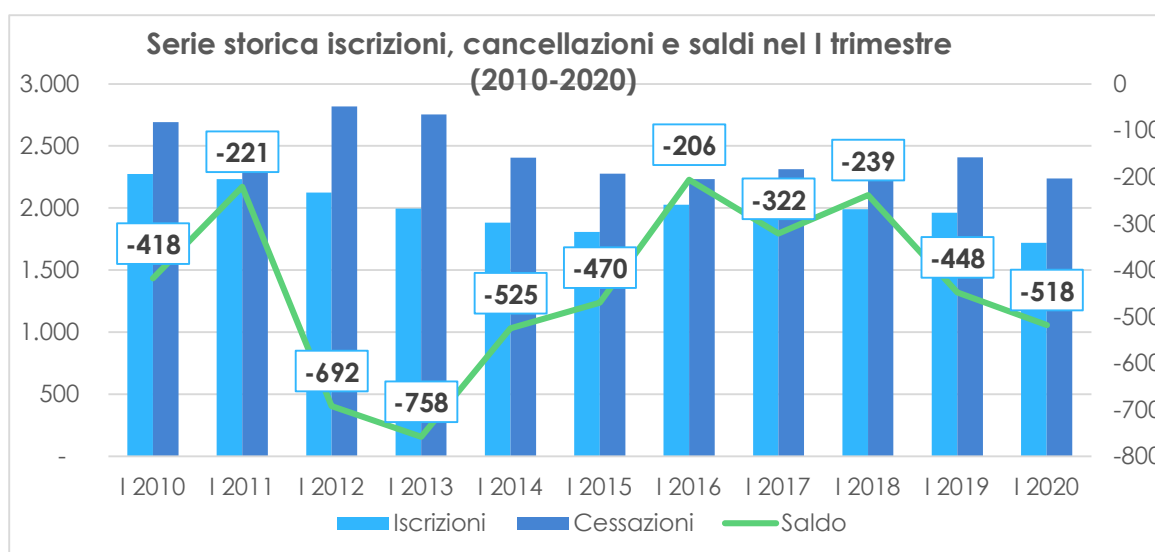
Al 31 marzo 2020, le imprese registrate sono 95.770. Il saldo tra iscrizioni e cancellazioni (al netto delle cancellazioni d'ufficio) nel primo trimestre dell'anno è stato pari a -518 imprese (pari ad un tasso di sviluppo del -0,54%), risultato di 1.719 iscrizioni e 2.237 cessazioni. Si tratta del dato più basso degli ultimi 6 anni. Va ricordato che questo periodo presenta con una certa regolarità saldi negativi. Ciò per via del concentrarsi alla fine dell'anno di un numero elevato di cessazioni di attività, il cui riflesso si registra negli archivi camerali nelle prime settimane del nuovo anno. Per le imprese artigiane, il saldo tra iscrizioni e cancellazioni è pari a -184 imprese (509 iscrizioni e 693 cessazioni), pari ad un tasso di sviluppo del -0,74%.

### Provincia di Verona. Serie storica iscrizioni, cancellazioni e saldi nel I trimestre (2010-2020)

periodo	Iscrizioni	Cessazioni	Saldo	Tasso di iscrizione trim.	Tasso di cessazione trim.	Tasso di sviluppo trim.
I 2010	2.273	2.691	-418	2,28%	2,70%	-0,42%
I 2011	2.231	2.452	-221	2,25%	2,47%	-0,22%
I 2012	2.125	2.817	-692	2,16%	2,86%	-0,70%
I 2013	1.995	2.753	-758	2,03%	2,80%	-0,77%
I 2014	1.881	2.406	-525	1,94%	2,48%	-0,54%
I 2015	1.807	2.277	-470	1,87%	2,35%	-0,49%
I 2016	2.025	2.231	-206	2,11%	2,32%	-0,21%
I 2017	1.991	2.313	-322	2,07%	2,40%	-0,33%
I 2018	1.990	2.229	-239	2,07%	2,31%	-0,25%
I 2019	1.960	2.408	-448	2,03%	2,49%	-0,46%
<b>I 2020</b>	<b>1.719</b>	<b>2.237</b>	<b>-518</b>	<b>1,79%</b>	<b>2,32%</b>	<b>-0,54%</b>

di cui: imprese artigiane

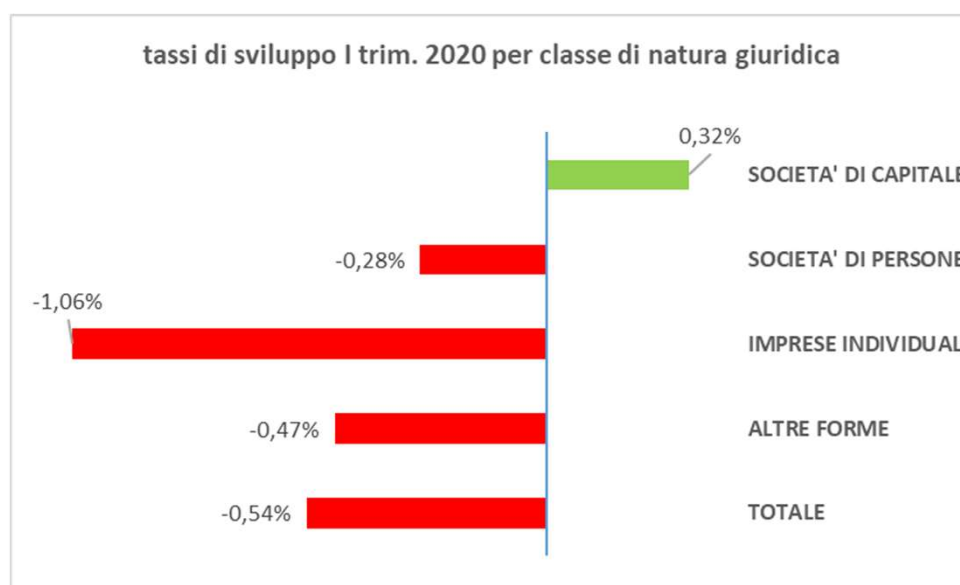
<b>I 2020</b>	<b>509</b>	<b>693</b>	<b>-184</b>	<b>2,05%</b>	<b>2,80%</b>	<b>-0,74%</b>
---------------	------------	------------	-------------	--------------	--------------	---------------





Il dato del 2020 non è tanto determinato dalle cancellazioni (di poco inferiori a quelle del primo trimestre dell'anno precedente), ma dal netto calo delle iscrizioni (241 in meno rispetto al 2019), con il peggior dato registrato a partire dal 2010.

Il saldo negativo è da attribuire principalmente alle imprese individuali, in minor misura alle società di persone e alle "altre forme" (cooperative, consorzi). Il tasso di sviluppo è invece positivo per le società di capitale.



Elaborazioni Servizio Studi e Ricerca Camera di Commercio di Verona su dati Infocamere

A livello settoriale, il confronto tra lo stock di imprese al 31 marzo 2020 e quello al 31 dicembre 2019 mette in evidenza diminuzioni in quasi tutti i settori, con una situazione di stabilità per le attività di alloggio e ristorazione e per i servizi.

Provincia di Verona. Stock al 31.3.2020, saldo e var. % trimestrale nei principali settori			
Settore	Stock al 31.3.2020	var. ass. rispetto stock al 31.12.2019	var. % trimestrale dello stock
Agricoltura	15.364	-84	-0,54%
Industria	9.700	-53	-0,54%
Costruzioni	14.069	-65	-0,46%
Commercio	19.672	-241	-1,21%
Alloggio e ristorazione	7.159	6	0,08%
Servizi	26.006	42	0,16%

Elaborazioni Servizio Studi e Ricerca Camera di Commercio di Verona su dati Infocamere