



CAMERA DI COMMERCIO
INDUSTRIA ARTIGIANATO
AGRICOLTURA VERONA

Servizio Studi e Ricerca
statistica@vr.camcom.it
www.vr.camcom.it

Economia veronese

IMPRESE GIOVANILI

Edizione 2021





LE IMPRESE UNDER 35 E IL PESO DELL'IMPRENDITORIA GIOVANILE

Verona, Veneto e Italia

Al 31 dicembre 2020, le **imprese giovanili** registrate a Verona sono **7.441**, pari al **7,7%** del totale delle imprese della provincia scaligera, quota che vale, a livello regionale, la seconda posizione, dopo Belluno (7,9%).

Scorrendo, invece, la graduatoria delle province italiane per incidenza dell'imprenditoria giovanile, troviamo **Verona al 69° posto** su 105 province.

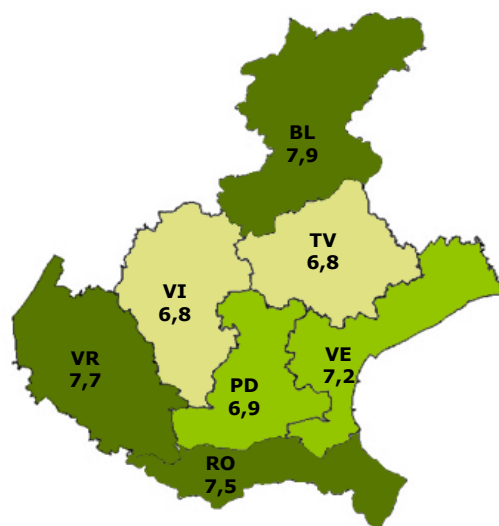
Le prime posizioni di questa graduatoria sono occupate da province dell'Italia meridionale, territori dove l'iniziativa imprenditoriale rappresenta, spesso, un'alternativa alla ricerca di un lavoro alle dipendenze ed è, quindi tra le principali motivazioni di questo primato. In fondo alla classifica troviamo, invece, per lo più province dell'Italia centro-settentrionale, dove i giovani hanno, relativamente, maggiori prospettive di impiego, determinando tassi di incidenza dell'imprenditoria giovanile più bassi.

Verona, migliora la sua posizione (1° tra le province venete e 16° a livello nazionale), se si considera la numerosità delle imprese giovanili in ogni provincia.

Imprese giovanili registrate e attive, totale imprese reg. e tasso di incidenza imprenditoria giovanile nelle prov. venete, in Veneto e in Italia. Anno 2020

Provincia	Imprese giovanili		Totale imprese	Incidenza imprese giovanili
	Registrate	Attive	Registrate	
BELLUNO	1.199	1.114	15.130	7,9%
VERONA	7.441	6.886	96.225	7,7%
ROVIGO	1.987	1.820	26.518	7,5%
VENEZIA	5.528	4.998	77.089	7,2%
PADOVA	6.619	6.077	96.048	6,9%
VICENZA	5.503	5.148	81.259	6,8%
TREVISO	5.909	5.488	87.423	6,8%
VENETO	34.186	31.531	479.692	7,1%
ITALIA	541.159	475.777	6.078.031	8,9%

Tassi di incidenza imprenditoria giovanile nelle province venete. Al 31 dicembre 2020





Il confronto del dato di stock delle imprese registrate, nella provincia di Verona, al 31 dicembre 2020 rispetto allo stesso periodo del 2019 evidenzia la **perdita di 254 imprese giovanili**, pari a una riduzione annua del **-3,3%**, flessione superiore a quella registrata, nello stesso periodo, per il **totale delle imprese veronesi**, che si ferma ad un **-0,1%**. La tendenza negativa più marcata per le imprese guidate da giovani imprenditori trova spiegazione, innanzitutto, nel continuo e costante flusso in uscita dalla categoria under 35 determinato dall'invecchiamento dei soggetti considerati nella definizione di impresa giovanile, mentre l'andamento delle iscrizioni e delle cessazioni, fenomeno condizionato dalla congiuntura economica, influisce in misura minore. Dimostrazione di questa peculiarità è il fatto che il saldo tra iscrizioni e cancellazioni per le imprese giovanili, nel periodo considerato, risulta ampiamente positivo (**+ 847 unità**), ma non sufficiente a ripristinare o aumentare la base imprenditoriale under 35.

La forma giuridica

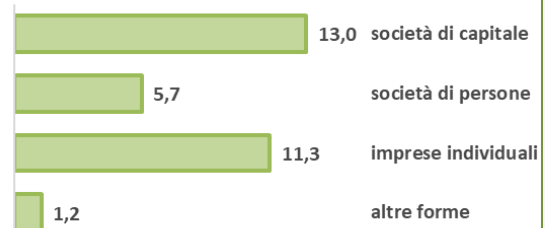
L'analisi della composizione, per forma giuridica, del tessuto imprenditoriale giovanile veronese, evidenzia un forte orientamento verso realtà micro-imprenditoriali. Al 31 dicembre 2020, il **71,8%** delle imprese giovanili sono **imprese individuali** (a fronte del 52,0% per il totale delle imprese veronesi). Nel 2020, questa forma imprenditoriale ribadisce la sua preminenza, registrando un saldo positivo tra iscrizioni e cancellazioni di **624 imprese**, pari a un tasso di evoluzione del +11,3%. Più iscrizioni che cancellazioni (+188 unità) anche per le **società di capitali** che coprono il **19,0%** delle forme giuridiche. Saldo più contenuto (+33 unità), per le **società di persone** che rappresentano il **7,4%** delle forme giuridiche adottate dalle imprese giovanili veronesi.

Provincia di Verona. Serie storica imprese registrate e attive, var. % annuali


Anni	Imprese giovanili		Var.% annuali
	Registrate	Attive	
2012	9.736	9.027	-5,1%
2013	9.206	8.490	-5,4%
2014	8.983	8.260	-2,4%
2015	8.709	8.003	-3,1%
2016	8.420	7.756	-3,3%
2017	8.112	7.479	-3,7%
2018	7.856	7.255	-3,2%
2019	7.695	7.044	-2,0%
2020	7.441	6.886	-3,3%

Anni	Totale imprese		Var.% annuali
	Registrate	Attive	
2012	98.215	88.881	-0,2%
2013	96.842	87.305	-1,4%
2014	96.703	86.733	-0,1%
2015	96.143	85.978	-0,6%
2016	96.211	85.910	0,1%
2017	96.344	85.975	0,1%
2018	96.514	86.062	0,2%
2019	96.278	85.657	-0,2%
2020	96.225	85.775	-0,1%

Provincia di Verona. Imprese giovanili Tassi di evoluzione anno 2020 per classe di natura giuridica



Imprese giovanili registrate per classe di natura giuridica. Provincia di Verona. Anno 2020





Provincia di Verona

La nati-mortalità

Nella provincia di Verona, nell'anno 2020, il **saldo tra iscrizioni e cancellazioni** (al netto delle cancellazioni d'ufficio) per le **imprese giovanili** è stato pari a **+847 unità** (contro un saldo positivo di una sola unità per il totale imprese), risultato di 1.313 iscrizioni e 466 cessazioni, che si traduce in un **tasso di evoluzione del +11,0%** (a fronte di una situazione stazionaria per il complesso delle imprese veronesi).

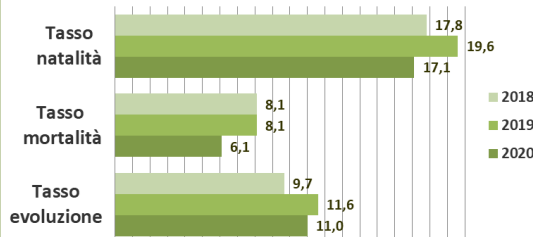
Questi risultati, evidenziano il significativo contributo dei giovani imprenditori al sistema imprenditoriale e come il loro ruolo appaia determinante ad assicurare il ricambio della nostra base produttiva. Nonostante i dati siano positivi, l'emergenza Covid-19 si è fatta sentire. La situazione di incertezza venutasi a creare ha smorzato la voglia di fare impresa anche tra gli aspiranti giovani imprenditori: rispetto all'anno precedente, sono mancate all'appello 228 nuove imprese (-14,8%) con un picco nel periodo tra aprile e giugno 2020, dove la riduzione delle iscrizioni è arrivata a segnare un -32% rispetto allo stesso trimestre del 2019.

I saldi trimestrali tra iscrizioni e cancellazioni sono rimasti, comunque, tutti positivi. La stessa situazione di incertezza, che ha frenato le iscrizioni, ha, molto probabilmente, indotto alcuni giovani imprenditori a rinviare al futuro la decisione sull'eventuale chiusura della loro attività economica: il numero delle cancellazioni, che nel secondo trimestre 2020 si è più che dimezzato (-51%), a fine anno ha registrato un riduzione complessiva del 26,4% rispetto al 2019.

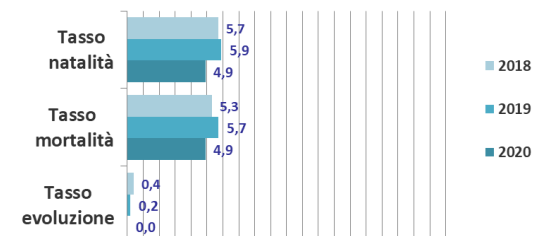
Provincia di Verona. Imprese giovanili iscrizioni, cessazioni, saldi e tassi %

Periodo	Iscrizioni	Cessazioni non d'ufficio	Saldo	Tasso evoluzione	Tasso natalità	Tasso mortalità
Dati annuali						
2014	1.753	785	968	10,5	19,0	8,5
2015	1.675	775	900	10,0	18,6	8,6
2016	1.570	686	884	10,2	18,0	7,9
2017	1.468	675	793	9,4	17,4	8,0
2018	1.441	656	785	9,7	17,8	8,1
2019	1.541	633	908	11,6	19,6	8,1
2020	1.313	466	847	11,0	17,1	6,1
Dati trimestrali						
1° trim. '19	521	236	285	3,6	6,6	3,0
2° trim. '19	397	119	278	3,9	5,6	1,7
3° trim. '19	289	121	168	2,3	3,9	1,6
4° trim. '19	334	157	177	2,4	4,4	2,1
1° trim. '20	467	206	261	3,4	6,1	2,7
2° trim. '20	270	58	212	3,1	3,9	0,8
3° trim. '20	288	91	197	2,8	4,1	1,3
4° trim. '20	288	111	177	2,4	4,0	1,5

Provincia di Verona. IMPRESE GIOVANILI Tassi di natalità, mortalità ed evoluzione Anni 2018 - 2019 - 2020



Provincia di Verona. TOTALE IMPRESE Tassi di natalità, mortalità ed evoluzione Anni 2018 - 2019 - 2020





I settori economici

Al 31 dicembre 2020, il comparto che raccoglie il maggior numero di imprese giovanili guidate da under 35 è il **terziario**.

Con 2.329 imprese giovanili registrate, il settore dei **servizi** rappresenta il **31,3%** della base imprenditoriale giovanile. Nel variegato mondo dei **servizi alle imprese**, 1.607 imprese sono under 35: in particolare, troviamo molti giovani imprenditori nelle *attività immobiliari* e nel campo delle assicurazioni, come *agenti e mediatori*. Consistente anche il numero di imprese giovanili che operano nell'ambito delle *ricerche di mercato* e nel campo del *design specializzato*. Altre attività, di particolare sbocco imprenditoriale per gli under 35, sono quelle relative alla *cura e manutenzione del paesaggio* e del *trasporto merci*.

Per quanto riguarda, invece, i **servizi per la persona** (722 imprese under 35), spicca con assoluta preminenza la categoria "Altre attività di servizi alla persona" (481 imprese giovanili registrate nelle attività di lavanderia, istituti di bellezza, parrucchiere, attività di tatuaggio e piercing...).

Il settore del **commercio** all'ingrosso e al dettaglio, con 1.623 unità registrate in provincia di Verona al 31 dicembre 2020, è al secondo posto per numerosità di imprese giovanili. Mentre nel **commercio all'ingrosso** la maggioranza delle imprese guidate da under 35 esercita un'attività di intermediazione (*agenti, rappresentanti, procacciatori d'affari*), nel **commercio al dettaglio** emerge la peculiarità dell'e-commerce: i giovani imprenditori che gestiscono negozi online rappresentano il 15,0% del totale delle imprese giovanili che esercitano il commercio al dettaglio, percentuale che scende al 3,1% tra le imprese classificate come «non giovanili».

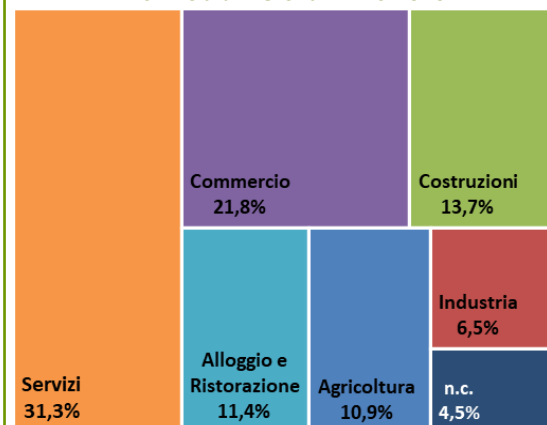
Segue il comparto delle **Costruzioni** con 1.016 imprese giovanili, per lo più concentrate nei "lavori di costruzione specializzati", quali muratori, elettricisti, idraulici, falegnami ecc., anche se non manca una certa quota (quasi il 20%) di imprese edili più strutturate che si dedicano alla costruzione di edifici residenziali e commerciali e all'ingegneria civile.

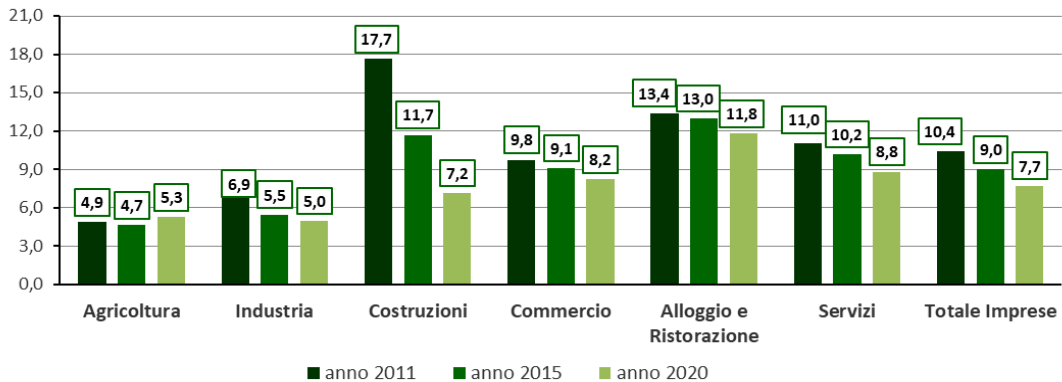
I **servizi di alloggio e ristorazione**, si collocano al quarto posto in termini di valori assoluti con 849 imprese giovanili, soprattutto impegnate nella gestione di *ristoranti* (386 unità) e *bar* (349).

Il settore **agricolo**, risorsa fondamentale per la provincia di Verona, conta 809 imprese guidate da under 35, un terzo delle quali si dedica alla "coltivazione delle uve" destinate alla produzione di quei rinomati vini doc e docg che costituiscono un'eccellenza produttiva del territorio veronese.

Infine, il settore **industriale** con 482 imprese giovanili. Tra le attività produttive prevalenti troviamo la "Fabbricazione di prodotti in metallo" (102 imprese) e l'"Industria del tessile e abbigliamento" (67 unità).

Imprese giovanili registrate per settore economico.
Provincia di Verona. Anno 2020



**Incidenza % imprenditoria giovanile sul totale imprese registrate per macrosettore
Provincia di Verona. Anni 2011, 2015 e 2020**

Analizzando le performance a livello settoriale, il confronto tra lo stock di imprese al 31 dicembre 2020 e quello al 31 dicembre 2019 mette in rilievo **diminuzioni in quasi tutti i settori economici**. Evidentemente i saldi tra iscrizioni e cancellazioni risultati tutti positivi non sono riusciti a compensare il flusso in uscita di quelle imprese considerate «non più giovanili» in seguito all'invecchiamento dei soggetti imprenditori.

Le **costruzioni** e l'**industria** subiscono, percentualmente, le perdite maggiori (rispettivamente -6,6% e -4,0%), anche se è nell'insieme dei **servizi** che vengono a mancare il maggior numero di imprese (-75 unità, -3,1%). Segno rosso anche per il comparto dell'**alloggio e ristorazione** (-3,2%).

In lieve controtendenza il settore del **commercio** con una crescita dello stock delle imprese di 10 unità. Risultato positivo da attribuire principalmente allo sviluppo dell'e-commerce (+40 imprese, +49,4%), che ha conosciuto una grande espansione, anche in seguito ai periodi di lockdown e di chiusura delle attività. Stazionaria la situazione del settore dell'**agricoltura** (+1 impresa).

**Imprese giovanili registrate per settore di attività
Provincia di Verona. Anno 2020**

Settore	Imprese giovanili	Totale imprese	Incid. % imprend. giovanile	var % 2020/2019
Agricoltura	809	15.334	5,3	0,1
Industria	482	9.669	5,0	-4,0
Costruzioni	1.016	14.185	7,2	-6,6
Commercio	1.623	19.749	8,2	0,6
Alloggio e Ristorazione	849	7.193	11,8	-3,2
Servizi	2.329	26.386	8,8	-3,1
<i>Serv. alle imprese</i>	1.607	20.326	7,9	-3,1
<i>Serv. alle persone</i>	722	6.060	11,9	-3,1
Imprese n.c.	333	3.709	9,0	-17,4
Totale Imprese	7.441	96.225	7,7	-3,3

**Imprese giovanili - iscrizioni, cessazioni e saldi
Provincia di Verona. Anno 2020**

Settore	Iscrizioni	Cessazioni non d'ufficio	Saldo
Agricoltura	126	18	108
Industria	67	32	35
Costruzioni	175	49	126
Commercio	255	130	125
Alloggio e Ristorazione	67	65	2
Servizi	320	153	167
<i>Serv. alle imprese</i>	243	119	124
<i>Serv. alle persone</i>	77	34	43
Imprese n.c.	303	19	284
Totale Imprese	1.313	466	847



Primo semestre 2021

Iscrizioni, cancellazioni e saldi

Al 30 giugno 2021 le imprese giovanili con sede nella provincia di Verona sono 7.049. Nei primi sei mesi del 2021 il saldo tra iscrizioni (862) e cancellazioni (al netto delle cancellazioni d'ufficio, 251) è **positivo di 611 unità**.

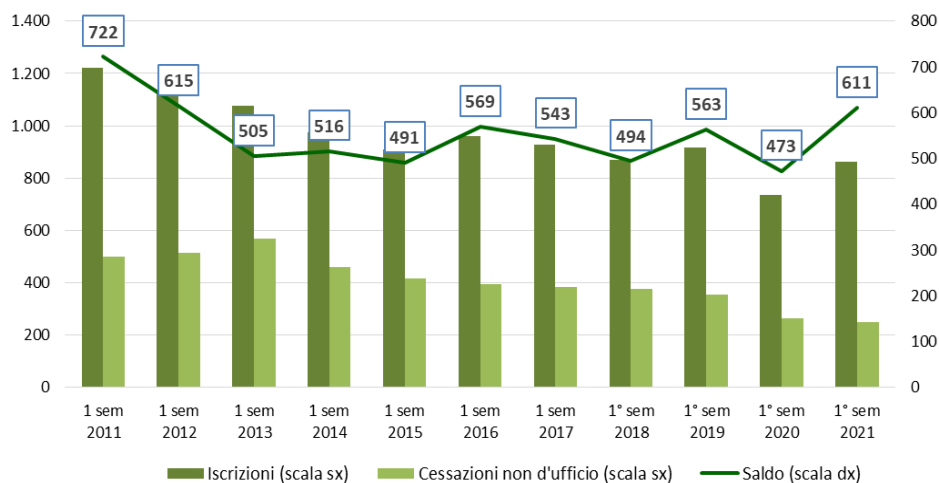
Il fatto che ogni anno, sistematicamente, ci siano più iscrizioni che cancellazioni non si traduce in un equivalente incremento dello stock delle imprese giovanili. Come già illustrato precedentemente, l'evoluzione della base imprenditoriale giovanile è determinata più dalla dinamica demografica che dalla situazione economica, con il continuo flusso in uscita delle imprese dalla categoria under 35 per effetto dell'invecchia-

mento dei soggetti imprenditori, che per ragioni amministrative vengono contabilizzate allo scadere di ogni primo trimestre.

Nel primi sei mesi del 2021, **sono mancate all'appello 392 imprese**. Una perdita più contenuta rispetto a quanto si rilevava nello stesso periodo dell'anno precedente (-632 unità) e nel primo semestre 2019 (-501).

Questo riscontro positivo è da attribuire sia ad un primo segnale di rimbalzo nel numero delle iscrizioni (+17% rispetto al primo semestre 2020, periodo fortemente condizionato dalla pandemia) e sia alla conferma del rallentamento delle cessazioni in calo del 5%.

Serie storica iscrizioni, cessazioni e saldi nel I semestre (2011-2021)





I settori economici

Il confronto tra lo stock di imprese al 30 giugno 2021 e quello al 30 giugno 2020 mette in evidenza **un calo, su base annua, del -0,2% per le imprese giovanili** a fronte di un dato in crescita del +0,6% per il totale delle imprese veronesi.

A livello settoriale si registrano variazioni tendenziali diversificate. In espansione le imprese del settore **agricolo**, che mettono a segno il risultato migliore sia in valore assoluto (+39 unità) che relativo (+5%). Variazioni positive anche per il settore dei **servizi** (+1,7%), soprattutto nel comparto dei servizi alle imprese (+32 unità) e per il **commercio** che segna una crescita dell'1,7% con un aumento di 24 imprese. Dolenti note, invece, per le **costruzioni** e l'**industria** che registrano perdite, rispettivamente, del 4,0% e del 2,2%.

La forma giuridica

Con riferimento alla forma giuridica delle imprese giovanili, al 30 giugno 2021 rispetto alla stessa data del 2020, si registra un aumento sia delle **imprese individuali +0,7%** (+ 35 unità, in controtendenza dopo anni di saldi negativi), ma anche di organizzazioni di impresa più strutturate come le **società di capitale (+2,4%, +31 unità)**, crescita interamente ascrivibile al dinamismo della forma giuridica delle società a responsabilità limitata semplificata, forma organizzativa che, fin dalla sua istituzione nel 2012, incontra la predilezione dei giovani imprenditori data la sua economicità nella fase costitutiva. Continua, invece, il trend negativo per le **società di persone** che risultano in **diminuzione del -6,6%** (-34 unità)

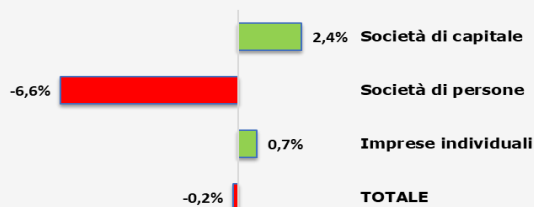
Imprese giovanili stock al 30.06.2021e var. % annua Provincia di Verona

Settore	Stock imprese registrate al 30.06.2021	var. ass. su 30.06.2020	var. % su 30.06.2020
Agricoltura	815	39	5,0%
Industria	446	-10	-2,2%
Costruzioni	918	-38	-4,0%
Commercio	1.534	24	1,6%
Alloggio e Ristorazione	772	-39	-4,8%
Servizi	2.239	37	1,7%
Serv. alle imprese	1.559	32	2,1%
Serv. alle persone	680	5	0,7%
Imprese n.c.	325	-27	-7,7%
Totale Imprese	7.049	-14	-0,2%

Imprese giovanili per classe di natura giuridica Provincia di Verona

Classe natura giuridica	Registrate 30.06.2020	Registrate 30.06.2021	var. % giu. 2021/giu. 2020
Società di capitale	1.317	1.348	2,4%
Società di persone	513	479	-6,6%
Imprese individuali	5.093	5.128	0,7%
Altre forme	140	94	-32,9%
Totale Imprese	7.063	7.049	-0,2%

Var. % giu. 2021/giu. 2020 per classe di natura giuridica





DEFINIZIONI

Imprese giovanili

Imprese la cui partecipazione del controllo e della proprietà è detenuta in prevalenza da persone di **età inferiore ai 35 anni**.

Impresa registrata

Impresa iscritta al Registro delle Imprese e non cessata.

Impresa attiva

Impresa iscritta al Registro delle Imprese che esercita l'attività e non risulta avere procedure concorsuali in atto.

Le cessazioni non d'ufficio

Nel presente lavoro sono state prese in considerazione le **cessazioni non d'ufficio**. Le **cessazioni d'ufficio** sono quelle effettuate dalle Camere di Commercio nell'ambito delle funzioni attribuite dalla normativa sulla gestione del Registro Imprese e che si riferiscono al verificarsi di specifiche fattispecie definite dal D.P.R. N. 247 del 23 luglio 2004.

Fonte: InfoCamere – StockView

A cura del Servizio Studi e Ricerca
statistica@vr.camcom.it