




CAMERA DI COMMERCIO
INDUSTRIA ARTIGIANATO
AGRICOLTURA VERONA

Servizio Studi e Ricerca
statistica@vr.camcom.it
www.vr.camcom.it

Economia veronese

IMPRESE GIOVANILI

I semestre 2020





LE IMPRESE UNDER 35 E IL PESO DELL'IMPRENDITORIA GIOVANILE

Verona, Veneto e Italia

Al 30 giugno 2020, le **imprese giovanili** registrate a Verona sono **7.063**, pari al **7,4%** del totale delle imprese della provincia scaligera, quota che vale, a livello regionale, la seconda posizione, dopo Belluno (7,5%).

Scorrendo, invece, la graduatoria delle province italiane per incidenza dell'imprenditoria giovanile, troviamo **Verona solo al 70° posto** su 105 province.

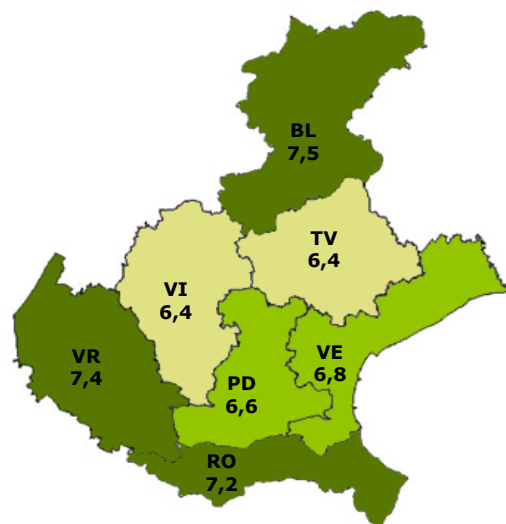
Le prime posizioni di questa graduatoria sono occupate da province meridionali, territori che godono, tra l'altro, di apposite misure per incentivare i giovani a fare impresa, mentre in fondo alla classifica troviamo per lo più province dell'Italia centro-settentrionale, dove i giovani hanno, relativamente, maggiori prospettive di impiego, determinando tassi di incidenza dell'imprenditoria giovanile più bassi.

Verona, migliora la sua posizione (1° tra le province venete e 16° a livello nazionale), se si considera la numerosità delle imprese giovanili in ogni provincia.

Imprese giovanili registrate e attive, totale imprese reg. e tasso di incidenza imprenditoria giovanile nelle prov. venete, in Veneto e in Italia. Al 30 giugno 2020

Provincia	Imprese giovanili		Totale imprese	Incidenza imprese giovanili
	Registrate	Attive	Registrate	
BELLUNO	1.139	1.057	15.151	7,5%
VERONA	7.063	6.510	96.082	7,4%
ROVIGO	1.907	1.752	26.581	7,2%
VENEZIA	5.272	4.764	77.144	6,8%
PADOVA	6.325	5.807	96.035	6,6%
VICENZA	5.292	4.963	82.452	6,4%
TREVISO	5.578	5.172	87.550	6,4%
VENETO	32.576	30.025	480.995	6,8%
ITALIA	513.896	449.893	6.069.607	8,5%

Tassi di incidenza imprenditoria giovanile nelle province venete. Al 30 giugno 2020





Il confronto del dato di stock delle imprese registrate, nella provincia di Verona, al 30 giugno 2020 rispetto allo stesso periodo del 2019 evidenzia la **perdita di 292 imprese giovanili**, pari a una riduzione annua del **-4,0%**, flessione superiore a quella registrata, nello stesso periodo, per il **totale delle imprese veronesi**, che si ferma ad un **-0,2%**. La tendenza negativa più marcata delle imprese guidate da giovani under 35 trova spiegazione, innanzitutto, nel continuo e costante flusso in uscita determinato dall'invecchiamento dei soggetti considerati nella definizione di impresa giovanile, mentre l'andamento delle iscrizioni e delle cessazioni influisce in misura minore. Dimostrazione di questa peculiarità è il fatto che il saldo tra iscrizioni e cancellazioni per le imprese giovanili, nel periodo considerato, risulta ampiamente positivo (+ 818 unità).

La forma giuridica

L'analisi della composizione, per forma giuridica, del tessuto imprenditoriale giovanile, nella provincia di Verona, evidenzia un forte orientamento verso realtà micro-imprenditoriali. Al 30 giugno 2020, il **72,1%** delle imprese giovanili sono **imprese individuali** (a fronte del 52,2% per il totale delle imprese veronesi). Nei primi sei mesi del 2020, questa forma imprenditoriale ribadisce la sua preminenza, registrando un saldo positivo tra iscrizioni e cancellazioni di **364 imprese**, pari a un tasso di evoluzione del +6,6%.

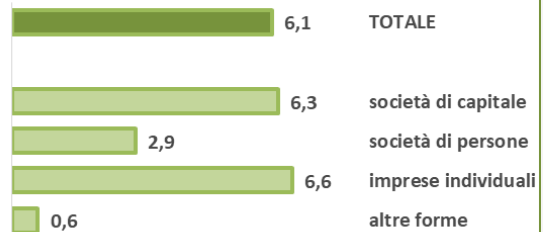
Più iscrizioni che cancellazioni (+ 91 unità) anche per le **società di capitali** che coprono il **18,6%** delle forme giuridiche. Saldo più contenuto (+17 unità), per le **società di persone** che rappresentano il **7,3%** delle forme giuridiche adottate della imprese giovanili veronesi.

Provincia di Verona. Serie storica imprese registrate e attive, var. % annua al 30 giugno

Periodo	Imprese giovanili		Var.% annua al 30/06
	Registrate	Attive	
30-giu-12	9.415	8.807	-4,5%
30-giu-13	8.803	8.123	-6,5%
30-giu-14	8.446	7.813	-4,1%
30-giu-15	8.283	7.597	-1,9%
30-giu-16	8.080	7.428	-2,5%
30-giu-17	7.833	7.218	-3,1%
30-giu-18	7.555	6.972	-3,5%
30-giu-19	7.355	6.759	-2,6%
30-giu-20	7.063	6.510	-4,0%

Periodo	Totale imprese		Var.% annua al 30/06
	Registrate	Attive	
30-giu-12	98.371	89.364	-0,6%
30-giu-13	97.464	88.052	-0,9%
30-giu-14	96.505	87.115	-1,0%
30-giu-15	96.716	86.706	0,2%
30-giu-16	96.336	86.268	-0,4%
30-giu-17	96.374	86.162	0,0%
30-giu-18	96.487	86.146	0,1%
30-giu-19	96.282	85.977	-0,2%
30-giu-20	96.082	85.809	-0,2%

Provincia di Verona. Imprese giovanili Tassi di evoluzione 1° semestre 2020 per classe di natura giuridica



Imprese giovanili registrate per classe di natura giuridica. Provincia di Verona. 1° semestre 2020





Provincia di Verona

La nati-mortalità

Nella provincia di Verona, nei primi sei mesi dell'anno, il **saldo fra iscrizioni e cancellazioni** (al netto delle cancellazioni d'ufficio) per le **imprese giovanili** è stato pari a **+473 unità** (contro un saldo negativo, -212 unità per il totale imprese), risultato di 737 iscrizioni e 264 cessazioni, che si traduce in un **tasso di evoluzione del +6,1%** (a fronte del -0,2% per il complesso delle imprese veronesi).

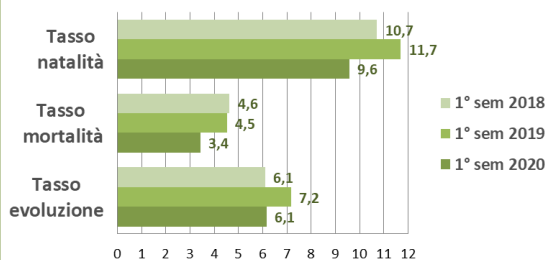
Questi risultati, evidenziano il significativo contributo dei giovani imprenditori al sistema imprenditoriale e come il loro ruolo appaia determinante ad assicurare il ricambio della nostra base produttiva. Nonostante i dati siano positivi, l'emergenza Covid-19 si è fatta sentire. La situazione di incertezza venutasi a creare ha smorzato la voglia di fare impresa anche tra gli aspiranti giovani imprenditori: nel periodo tra aprile e giugno 2020 si è registrata una sensibile riduzione delle iscrizioni (-32%), rispetto allo stesso periodo dello scorso anno.

Il saldo trimestrale tra iscrizioni e cancellazioni è rimasto positivo, in quanto la stessa situazione di incertezza, che ha frenato le iscrizioni, ha, molto probabilmente, indotto alcuni giovani imprenditori a rinviare al futuro la decisione sull'eventuale chiusura della loro attività economica: il numero delle cancellazioni, nel secondo trimestre 2020, si è più che dimezzato (-51%) rispetto a quello rilevato nel stesso periodo del 2019.

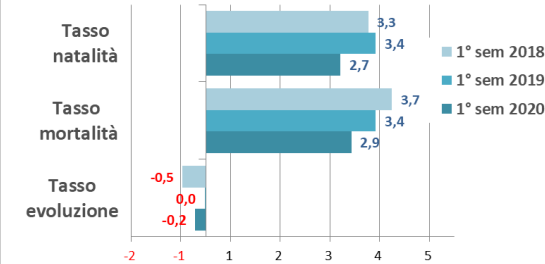
Provincia di Verona. Imprese giovanili iscrizioni, cessazioni, saldi e tassi %

Periodo	Iscrizioni	Cessazioni non d'ufficio	Saldo	Tasso evoluzione	Tasso natalità	Tasso mortalità
Dati annuali						
2014	1.753	785	968	10,5	19,0	8,5
2015	1.675	775	900	10,0	18,6	8,6
2016	1.570	686	884	10,2	18,0	7,9
2017	1.468	675	793	9,4	17,4	8,0
2018	1.441	656	785	9,7	17,8	8,1
2019	1.541	633	908	11,6	19,6	8,1
Dati semestrali						
1° sem. '18	869	375	494	6,1	10,7	4,6
1° sem. '19	918	355	563	7,2	11,7	4,5
1° sem. '20	737	264	473	6,1	9,6	3,4
Dati trimestrali						
1° trim. '19	521	236	285	3,6	6,6	3,0
2° trim. '19	397	119	278	3,9	5,6	1,7
1° trim. '20	467	206	261	3,4	6,1	2,7
2° trim. '20	270	58	212	3,1	3,9	0,8

Provincia di Verona. IMPRESE GIOVANILI Tassi di natalità, mortalità ed evoluzione Primo semestre 2018 -2019 - 2020



Provincia di Verona. TOTALE IMPRESE Tassi di natalità, mortalità ed evoluzione Primo semestre 2018 -2019 - 2020





I settori economici

A fine del primo semestre 2020, il comparto che raccoglie il maggior numero di imprese giovanili guidate da under 35 è il **terziario**.

Con 2.202 imprese giovanili registrate, il settore dei **Servizi** rappresenta il **31,2%** del mondo imprenditoriale giovanile. Nel variegato mondo dei **Servizi alle imprese**, 1.527 imprese, sono under 35 : in particolare, troviamo molti giovani imprenditori nel campo delle assicurazioni, come *agenti e mediatori* e nelle *attività immobiliari*. Consistente anche il numero di imprese giovanili che operano nell'ambito delle *ricerche di mercato* e nel campo del *design specializzato*. Altre attività, di particolare sbocco imprenditoriale per gli under 35, sono quelle relative alla *cura e manutenzione del paesaggio* e del *trasporto merci*.

Per quanto riguarda, invece, i **Servizi per la persona** (675 imprese under 35), spicca con assoluta preminenza la categoria "Altre attività di servizi" (481 imprese giovanili registrate nelle attività di lavanderie, istituti di bellezza, parrucchiere, attività di tatuaggio e piercing...).

Il settore del **Commercio** all'ingrosso e al dettaglio, con 1.510 unità registrate in provincia di Verona al 30/06/2020, è al secondo posto per numerosità di imprese giovanili. Mentre nel **commercio all'ingrosso** la maggioranza delle imprese guidate da under 35 esercita un'attività di intermediazione (*agenti, rappresentanti, procacciatori d'affari*), nel **commercio al dettaglio** emerge la peculiarità dell'e-commerce: i giovani imprenditori che utilizzano internet per la vendita dei prodotti rappresentano il 13,4% del totale delle imprese giovanili appartenenti a questo ramo del commercio, percentuale che

scende al 2,8% tra le imprese classificate come «non giovanili».

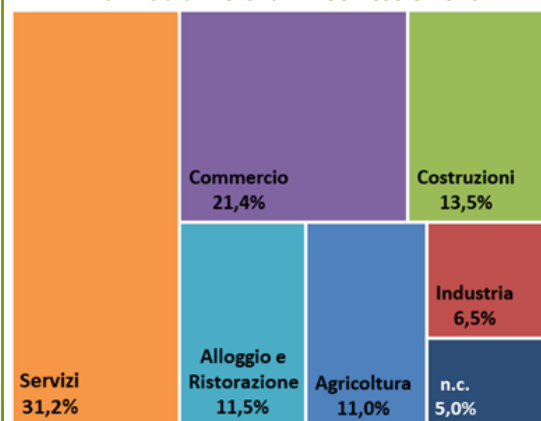
Segue il comparto delle **Costruzioni** con 956 imprese giovanili, per lo più concentrate nei "lavori di costruzione specializzati", quali muratori, elettricisti, idraulici, falegnami ecc., anche se non manca una certa quota (quasi il 20%) di imprese edili più strutturate che si dedicano alla costruzione di edifici residenziali e commerciali e all'ingegneria civile.

I **Servizi di alloggio e ristorazione**, si collocano al quarto posto in termini di valori assoluti con 811 imprese giovanili, soprattutto impegnate nella gestione di bar (357 unità) e ristoranti (342).

Il settore **Agricolo**, risorsa fondamentale per la provincia di Verona, conta 776 imprese guidate da under 35, un terzo delle quali si dedica alla "coltivazione delle uve" destinate alla produzione di quei rinomati vini doc e docg che costituiscono un'eccellenza produttiva del territorio veronese.

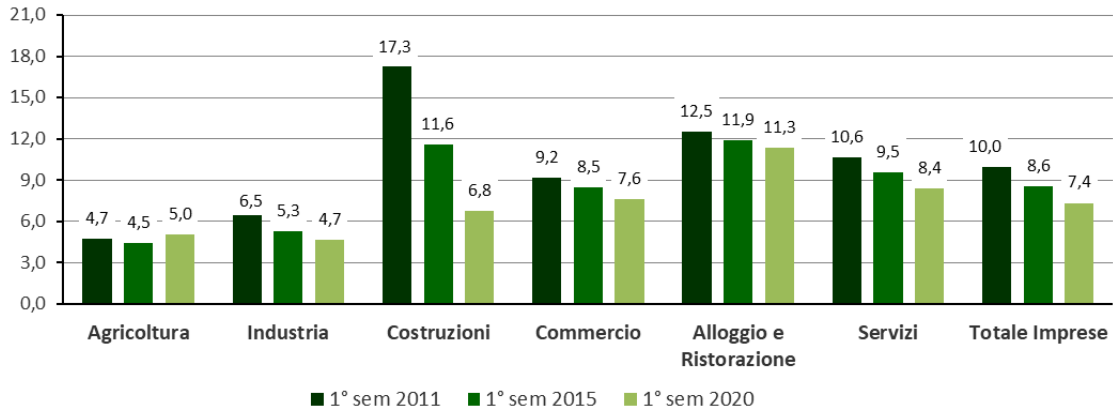
Infine, il settore **Industriale** con 456 imprese giovanili. Tra le attività produttive prevalenti troviamo la "Fabbricazione di prodotti in metallo" (102 imprese) e l'"Industria del tessile e abbigliamento" (67 unità).

Imprese giovanili registrate per settore economico.
Provincia di Verona. 1° semestre 2020





**Incidenza % imprenditoria giovanile sul totale imprese registrate per macrosettore
Provincia di Verona. Primo semestre degli anni 2011, 2015 e 2020**



Analizzando le performance a livello settoriale, il confronto tra lo stock di imprese al 30 giugno 2020 e quello al 31 dicembre 2019 mette in evidenza **diminuzioni in tutti i settori**. Le **Costruzioni** e l'**Industria** subiscono, percentualmente, le perdite maggiori (rispettivamente -12,1% e -9,2%), anche se è nell'insieme dei **Servizi** che vengono a mancare il maggior numero di imprese (-202 unità). Segno rosso anche per i comparti dell'**Alloggio e Ristorazione** (-7,5%), del **Commercio** (-6,4%) e dell'**Agricoltura** (-4,0%).

Evidentemente i saldi tra iscrizioni e cancellazioni risultati positivi, nei primi sei mesi del 2020, per tutti i settori economici non sono riusciti a compensare il flusso in uscita di quelle imprese considerate «non più giovanili» in seguito all'«invecchiamento» dei soggetti imprenditori.

**Imprese giovanili registrate per settore di attività
Provincia di Verona. Primo semestre 2020**

Settore	Imprese giovanili	Totale imprese	Incid. % imprend. giovanile	var % 1° sem 2020/2019
Agricoltura	776	15.396	5,0	-4,0
Industria	456	9.713	4,7	-9,2
Costruzioni	956	14.141	6,8	-12,1
Commercio	1.510	19.757	7,6	-6,4
Alloggio e Ristorazione	811	7.161	11,3	-7,5
Servizi	2.202	26.228	8,4	-8,4
<i>Serv. alle imprese</i>	1.527	20.164	7,6	-8,0
<i>Serv. alle persone</i>	675	6.064	11,1	-9,4
Imprese n.c.	352	3.686	9,5	-12,7
Totale Imprese	7.063	96.082	7,4	-8,2

**Provincia di Verona. Imprese giovanili
iscrizioni, cessazioni e saldi
Primo semestre 2020**

Settore	Iscrizioni	Cessazioni non d'ufficio	Saldo
Agricoltura	89	7	82
Industria	40	21	19
Costruzioni	101	30	71
Commercio	131	74	57
Alloggio e Ristorazione	38	35	3
Servizi	170	84	86
<i>Serv. alle imprese</i>	132	62	70
<i>Serv. alle persone</i>	38	22	16
Imprese n.c.	168	13	155
Totale Imprese	737	264	473



DEFINIZIONI

Imprese giovanili

Imprese la cui partecipazione del controllo e della proprietà è detenuta in prevalenza da persone di **età inferiore ai 35 anni**.

Impresa registrata

Impresa iscritta al Registro delle Imprese e non cessata.

Impresa attiva

Impresa iscritta al Registro delle Imprese che esercita l'attività e non risulta avere procedure concorsuali in atto.

Le cessazioni non d'ufficio

Nel presente lavoro sono state prese in considerazione le **cessazioni non d'ufficio**. Le **cessazioni d'ufficio** sono quelle effettuate dalle Camere di Commercio nell'ambito delle funzioni attribuite dalla normativa sulla gestione del Registro Imprese e che si riferiscono al verificarsi di specifiche fattispecie definite dal D.P.R. N. 247 del 23 luglio 2004.

Fonte: InfoCamere – StockView

A cura del Servizio Studi e Ricerca
statistica@vr.camcom.it