CAMERA DI COMMERCIO
INDUSTRIA ARTIGIANATO
AGRICOLTURA VERONA

Servizio Studi e Ricerca
statistica@vr.camcom.it
www.vr.camcom.it

Economia veronese

CULTURA E TEMPO LIBERO

Imprese ed export

Edizione 2022

CAMERA DI COMMERCIO
INDUSTRIA ARTIGIANATO
AGRICOLTURA VERONA

Prodotti della cultura e del tempo libero: con oltre 134 milioni di euro, Verona è settima provincia italiana per export

I **prodotti della cultura e del tempo libero** veronesi sono "consumati" e apprezzati anche al di fuori dei confini nazionali: Verona è infatti **settima provincia italiana** (con una quota sul totale nazionale pari al 4,0%) per valore delle esportazioni, con un importo che nel 2021 è stato pari a **134,5 milioni di euro**.

Pur riguardando una quota minoritaria dell'export provinciale (1,0%), il settore ha registrato nel 2021 una crescita a due cifre sia su base annua (+11,3%) che biennale (+26,1%), trainata in particolare dal settore dell'editoria, che rappresenta l'89% del valore delle esportazioni del settore.

I dati analizzati assumono un significato importante, anche tenendo conto delle strette connessioni con altri ambiti economici provinciali. Cultura e tempo libero sono sicuramente importanti fattori di traino per il turismo, sia nazionale che estero; le esportazioni di prodotti che fanno riferimento a questi settori accrescono e amplificano l'attrattiva del territorio.

I prodotti considerati nella presente analisi riguardano (in ordine decrescente per valore delle esportazioni, tra parentesi la quota sul valore totale del settore, la variazione percentuale rispetto al 2020 e al 2019):

1. ***Libri, periodici e prodotti di altre attività editoriali***
   (88,9%; var. ann. +8,0%; var. bien. +26,4%)
2. ***Prodotti delle attività creative, artistiche e d'intrattenimento***
   (4,3%; var. ann. +118,7%; var. bien. +20,7%)
3. ***Giochi e giocattoli***
   (4,2%; var. ann. +35,1%; var. bien. +74,1%)
4. ***Articoli sportivi***
   (1,3%; var. ann. +40,0%; var. bien. -0,7%)
5. ***Prodotti dell'editoria musicale e supporti per la registrazione sonora***
   (0,7%; var. ann. -6,9%; var. bien. +14,8%)
6. ***Prodotti delle attività di biblioteche, archivi, musei e di altre attività culturali***
   (0,3%; var. ann. +114,4%; var. bien. -19,4%)
7. ***Giochi per computer e altri software a pacchetto***
   (0,1%; var. ann. +69,0%; var. bien. +137,0%)
8. ***Prodotti delle attività cinematografiche, video e televisive***
   (0,1%; var. ann. -79,6%; var. bien. -83,3%)
9. ***Strumenti musicali***
   (0,1%; var. ann. +26,4%; var. bien. -44,1%)
10. ***Prodotti delle attività fotografiche*** *(nessuna esportazione nel 2021).*

I **principali mercati** per le produzioni veronesi relative ai settori della cultura e del tempo libero sono Francia (che assorbe il 62,1% dell'export), seguita da Germania (8,1%), Regno Unito (7,4%), Stati Uniti (5,6%) e Svizzera (2,0%).

La voce principale dell'export (con una quota dell'88,9% e un valore pari a 119,6 milioni di euro) è quella relativa a **"libri, periodici e prodotti di altre attività editoriali"**. Per queste produzioni Verona, con una quota dell'11,3 % sul totale nazionale, si posiziona al **secondo posto** nella graduatoria delle principali province esportatrici, dopo Milano. I principali mercati di destinazione sono Francia (68,2%), Stati Uniti (6,9%) e Germania (6,9%).

Seconda voce per valore delle esportazioni (5,8 milioni di euro nel 2021, con un aumento su base annua del +118,7%) è quella relativa a "**prodotti delle attività creative, artistiche e d'intrattenimento**", per la quale Verona si posiziona al decimo posto nella graduatoria nazionale con una quota dell'1,8%. I primi tre mercati di destinazione sono Svizzera (25,3%), Stati Uniti (24,4%) e Regno Unito (15,1%). Il valore delle esportazioni di **"giochi e giocattoli**" nel 2021 è stato pari a 5,6 milioni di euro (diciannovesima provincia a livello nazionale).

Altre voci dove Verona, pur con numeri non elevati, si posiziona tra le prime dieci province italiane, riguardano i "**Prodotti dell'editoria musicale e supporti per la registrazione sonora**" (7° provincia per export, con un valore pari nel 2021 a 987 mila euro) e i "**giochi per computer e altri software a pacchetto**" (5° provincia con 158,5 mila euro e una crescita pari a +69,0%).

Le **imprese veronesi** che operano nel settore della cultura e del tempo libero sono **754** (lo 0,8% del totale delle imprese); il 52,8% è rappresentato da imprese individuali. Quasi una impresa su tre (il 32,0%) opera nell'ambito delle produzioni delle attività creative, artistiche e d'intrattenimento; seguono per numerosità i settori "Prodotti delle attività fotografiche" (26,8%), "Prodotti delle attività cinematografiche, video e televisive" (14,1%) e "Libri, periodici e prodotti di altre attività editoriali" (13,8%).

Elaborazione a cura del Servizio Studi e Ricerca della Camera di Commercio I.A.A. di Verona
su dati InfoCamere (StockView) e ISTAT (http://www.coeweb.istat.it - i dati delle esportazioni 2021 sono provvisori).

Il rapporto è stato chiuso in data 4 ottobre 2022 ed è disponibile sul sito www.vr.camcom.it.
È consentita la riproduzione di testi, tabelle e grafici citando gli estremi della pubblicazione.

Cultura e tempo libero

IMPRESE 2021

VERONA

	2021	composiz. %	% sul totale imprese
Imprese registrate	**754**	**100**	0,8
di cui: Società di capitale	201	26,7	0,7
Società di persone	74	9,8	0,4
Imprese individuali	398	52,8	0,8
Altre forme	81	10,7	3,0
Localizzazioni registrate (imprese + unità locali)	**903**		0,8

Imprese registrate	2021
Artigiane	341
Femminili	158
Giovanili	86
Straniere comunitarie	15
Straniere extracomunitarie	19

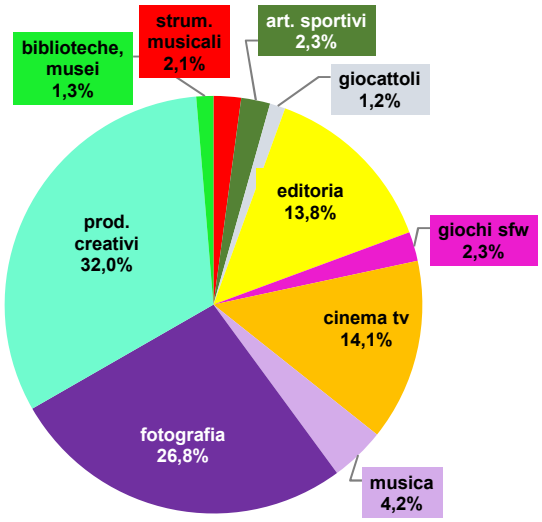

15 a provincia per numero imprese

1,5% var. annuale

1,2% var. biennale

0,8% su tot imprese

VENETO

imprese cultura	3.767	0,8% su tot imprese	
var. annuale	1,5%	var. biennale	-0,1%

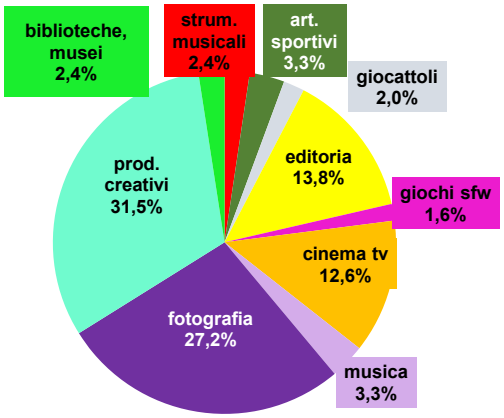

ITALIA

imprese cultura	59.770	1,0% su tot imprese	
var. annuale	-1,6%	var. biennale	-1,8%

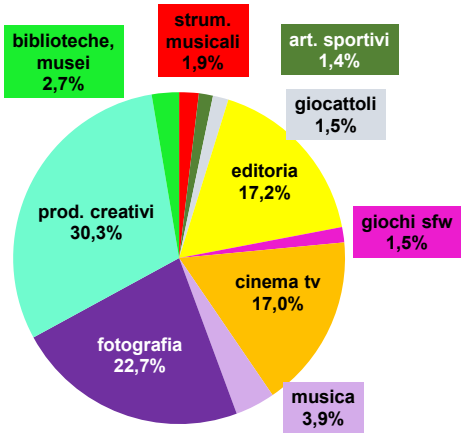

CM322-Strumenti musicali	JA582-Giochi per computer e altri software a pacchetto	MC742-Prodotti delle attività fotografiche
CM323-Articoli sportivi	JA591-Prodotti delle attività cinematografiche, video e televisive	RR900-Prodotti delle attività creative, artistiche e d'intrattenimento
CM324-Giochi e giocattoli	JA592-Prodotti dell'editoria musicale e supporti per la registrazione sonora	RR910-Prodotti delle attività di biblioteche, archivi, musei e di altre attività culturali
JA581-Libri, periodici e prodotti di altre attività editoriali		

Cultura e tempo libero

EXPORT CULTURALE 2021

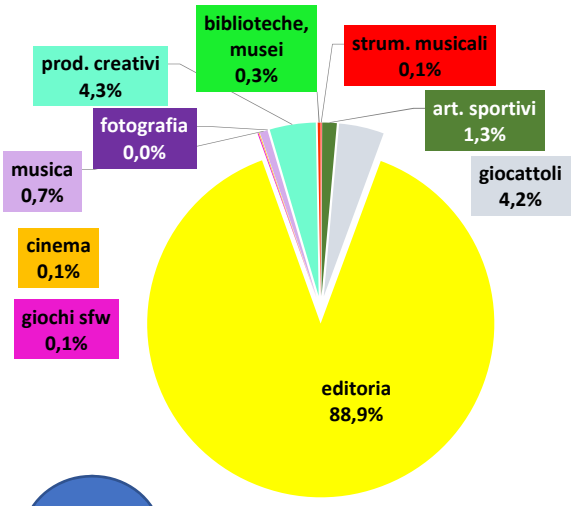

7 a provincia per export cultura

VERONA

export 2021	var.% annuale	var.% biennale
€ 134,5 milioni	+11,3%	+26,1%

quota su tot VR	quota su cultura Italia
1,0%	4,0%

Principali Paesi (quota% e variazione annuale)

Francia (66,1%; +25,6%), Germania (8,1%; -40,7%), Regno Unito (7,4%;+42,2%)

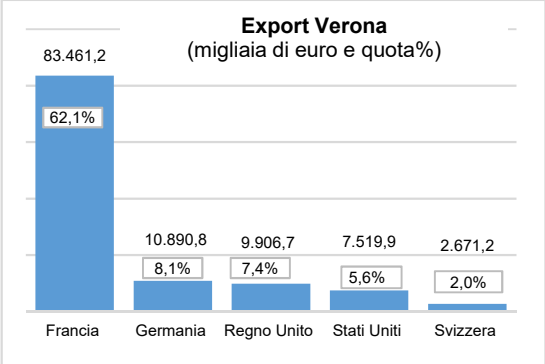

VENETO

export 2021	var.% annuale	var.% biennale
€ 839,0 milioni	+22,2%	+17,1%

quota su tot Veneto	quota su cultura Italia
1,2%	24,7%

Principali Paesi (quota% e variazione annuale)

Francia (28,3%; +23,2%), Stati Uniti (18,4%; +54,9%), Germania (11,5%; +5,5%)

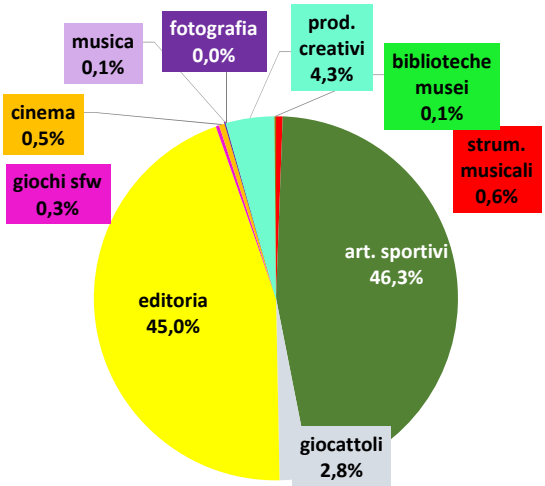

ITALIA

export 2021	var.% annuale	var.% biennale
€ 3.398,4 milioni	+16,5%	-1,0%

quota su tot Italia	Principali province (quota %)
0,7%	Milano (14,0%), Treviso (9,4%), Forlì-Cesena (8,7%)

Principali Paesi (quota% e variazione annuale)

Francia (18,3%;+9,9%), Stati Uniti (13,9%; +42,9%), Germania (10,0%; +6,7%)

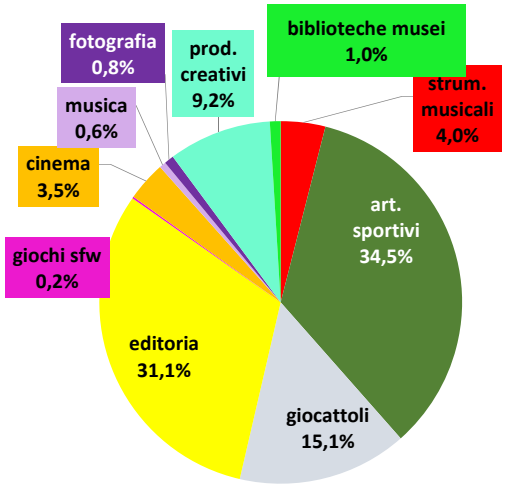

CM322-Strumenti musicali	JA591-Prodotti delle attività cinematografiche, video e televisive
CM323-Articoli sportivi	JA592-Prodotti dell'editoria musicale e supporti per la registrazione sonora
CM324-Giochi e giocattoli	MC742-Prodotti delle attività fotografiche
JA581-Libri, periodici e prodotti di altre attività editoriali	RR900-Prodotti delle attività creative, artistiche e d'intrattenimento
JA582-Giochi per computer e altri software a pacchetto	RR910-Prodotti delle attività di biblioteche, archivi, musei e di altre attività culturali

CAMERA DI COMMERCIO INDUSTRIA ARTIGIANATO AGRICOLTURA VERONA
Libri, periodici, editoria

Libri, periodici e prodotti di altre attività editoriali

imprese 2021

VERONA

	2021	composiz. %	% sul totale imprese cultura
Imprese registrate	**104**	100,0	**13,8**
di cui: Società di capitale	55	52,9	27,4
Società di persone	16	15,4	21,6
Imprese individuali	19	18,3	4,8
Altre forme	14	13,5	17,3
Localizzazioni registrate (imprese + unità locali)	**141**		15,6

Imprese registrate	2021
Artigiane	5
Femminili	17
Giovanili	3
Straniere comunitarie	2
Straniere extracomunitarie	-

17 a provincia per numero imprese

var. annuale -1,0%

var. biennale -8,8%

VENETO

imprese registrate
518

var. annuale -2,8%

var. biennale -9,4%

quota su cultura
13,8%

ITALIA

imprese registrate
10.281

var. annuale -6,0%

var. biennale -8,7%

quota su cultura
17,2%

export 2021

VERONA

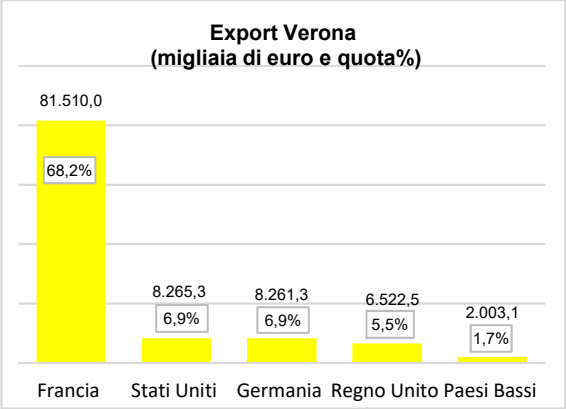

export 2021
€ 119,6 milioni

var.% annuale
+8,0%

var.% biennale
+26,4%

quota su cultura Verona
88,9%

quota su prod Italia
11,3%

2 a provincia per export di libri, periodici, editoria cultrura

VENETO

export 2021
€ 377,4 milioni

var.% annuale
+17,7%

var.% biennale
+34,8%

quota su prod Italia
35,7%

quota su cultura Veneto
45,0%

Principali Paesi (quota% e variazione annuale)
Francia (45,6%; +33,3%), Stati Uniti (13,4%; +80,2%), Regno Unito (10,1%; -22,6%),

ITALIA

export 2021
€ 1.057,2 milioni

var.% annuale
+17,5%

var.% biennale
-2,5%

quota su cultura Italia
31,1%

Principali province (quota %)
Milano (20,0%), Verona (11,3%), Modena (9,9%)

Principali Paesi (quota% e variazione annuale)
Francia (31,0%; +22,2%), Stati Uniti (11,0%; +58,0%), Germania (10,2%; +2,3%)

CAMERA DI COMMERCIO
INDUSTRIA ARTIGIANATO
AGRICOLTURA VERONA
Prodotti creativi, artistici...

Prodotti delle attività creative, artistiche e d'intrattenimento

imprese 2021

VERONA

	2021	composiz. %	% sul totale imprese cultura
Imprese registrate	**241**	100,0	**32,0**
di cui: Società di capitale	61	25,3	30,3
Società di persone	15	6,2	20,3
Imprese individuali	127	52,7	31,9
Altre forme	38	15,8	46,9
Localizzazioni registrate (imprese + unità locali)	**293**		32,4

Imprese registrate	2021
Artigiane	98
Femminili	90
Giovanili	17
Straniere comunitarie	7
Straniere extracomunitarie	8

17 a provincia per numero imprese

var. annuale 3,0%

var. biennale 0,4%

VENETO

imprese registrate 1.185

var. annuale 3,1%

var. biennale 3,0%

quota su cultura 31,5%

ITALIA

imprese registrate 18.105

var. annuale 1,7%

var. biennale 3,1%

quota su cultura 30,3%

export 2021

VERONA

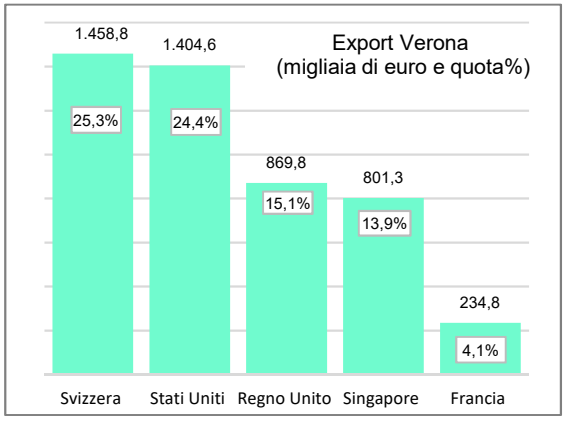

export 2021 € 5,8 milioni

var.% annuale +118,7%

var.% biennale +20,7%

quota su cultura Verona 4,3%

quota su prod Italia 1,8%

10 a provincia per export prodotti creativi, artistici, d'intrattenimento

VENETO

export 2021 € 35,9 milioni

var.% annuale +64,4%

var.% biennale -26,5%

quota su prod Italia 11,5%

quota su cultura Veneto 4,3%

Principali Paesi (quota% e variazione annuale)

Stati Uniti (49,6%; +92,4%), Svizzera (18,4%; +20,2%), Regno Unito (5,8%; +293,2%)

ITALIA

export 2021 € 312,8 milioni

var.% annuale +43,0%

var.% biennale -7,5%

quota su cultura Italia 9,2%

Principali province (quota %)

Milano (40,7%), Roma (13,8%), Venezia (8,8%)

Principali Paesi (quota% e variazione annuale)

Stati Uniti (38,9%; +82,6%), Svizzera (18,8%; 19,4%), Regno Unito (17,1%; +157,5%)

CAMERA DI COMMERCIO INDUSTRIA ARTIGIANATO AGRICOLTURA VERONA

Giochi e giocattoli

Giochi e giocattoli

imprese 2021

VERONA

	2021	composiz. %	% sul totale imprese cultura
Imprese registrate	**9**	100,0	**1,2**
di cui: Società di capitale	3	33,3	1,5
Società di persone	2	22,2	2,7
Imprese individuali	4	44,4	1,0
Altre forme	-	0,0	0,0
Localizzazioni registrate (imprese + unità locali)	**11**		1,2

Imprese registrate	2021
Artigiane	4
Femminili	1
Giovanili	1
Straniere comunitarie	-
Straniere extracomunitarie	-

23 a provincia per numero imprese

var. annuale 0,0%

var. biennale -10,0%

VENETO

imprese registrate 75

var. annuale -6,3%

var. biennale -11,8%

quota su cultura 2,0%

ITALIA

imprese registrate 908

var. annuale -3,5%

var. biennale -7,8%

quota su cultura 1,5%

export 2021

VERONA

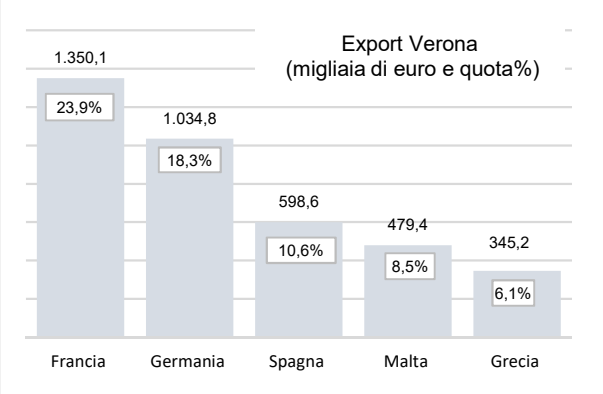

export 2021 € 5,6 milioni

var.% annuale +35,1%

var.% biennale +74,1%

quota su cultura Verona 4,2%

quota su prod Italia 1,1%

19 a provincia per export di giochi e giocattoli

VENETO

export 2021 € 23,3 milioni

var.% annuale +24,5%

var.% biennale +10,4%

quota su prod Italia 4,5%

quota su cultura Veneto 2,8%

Principali Paesi (quota% e variazione annuale)

Germania (34,5%; +50,2%), Francia (15,2%; +36,7%), Spagna (5,1%; -2,0%)

ITALIA

export 2021 € 514,7 milioni

var.% annuale +3,8%

var.% biennale +4,4%

quota su cultura Italia 15,1%

Principali province (quota %)

Macerata (17,7%), Piacenza (12,3%), Milano (7,4%)

Principali Paesi (quota% e variazione annuale)

Francia (17,4%; -1,9%), Germania (15,6%; +3,5%), Spagna (8,1%; +3,2%)

CAMERA DI COMMERCIO
INDUSTRIA ARTIGIANATO
AGRICOLTURA VERONA

Articoli sportivi

Articoli sportivi

imprese 2021

VERONA

	2021	composiz. %	% sul totale imprese cultura
Imprese registrate	**17**	100,0	**2,3**
di cui: Società di capitale	5	29,4	2,5
Società di persone	4	23,5	5,4
Imprese individuali	8	47,1	2,0
Altre forme	-	0,0	0,0
Localizzazioni registrate (imprese + unità locali)	**21**		2,3

Imprese registrate	2021
Artigiane	8
Femminili	2
Giovanili	2
Straniere comunitarie	-
Straniere extracomunitarie	1

14 a provincia per numero imprese

var. annuale 0,0%

quota biennale 13,3%

VENETO

imprese registrate 124

var. annuale 0,0%

var. biennale -3,9%

quota su cultura 3,3%

ITALIA

imprese registrate 826

var. annuale -0,7%

var. biennale -4,8%

quota su cultura 1,4%

export 2021

VERONA

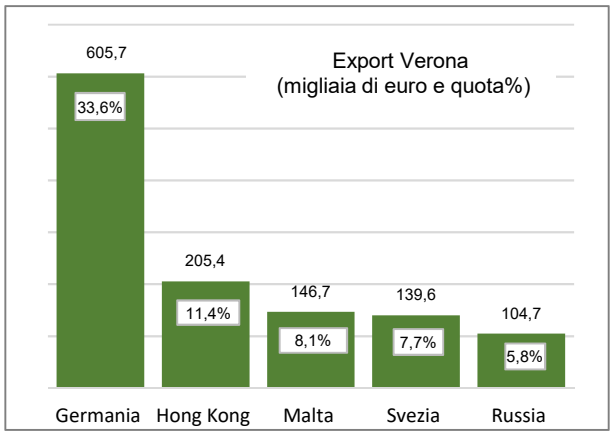

export 2021 € 1,8 milioni

var.% annuale +40,0%

var.% biennale -0,7%

quota su cultura Verona 1,3%

quota su prod Italia 0,2%

35 a provincia per export di articoli sportivi

VENETO

export 2021 € 388,4 milioni

var.% annuale +23,5%

var.% biennale +11,8%

quota su prod Italia 33,1%

quota su cultura Veneto 46,3%

Principali Paesi (quota% e variazione annuale)

Stati Uniti (21,5%; +37,3%), Francia (15,1%; -0,6%), Germania (12,8%; +18,5%)

ITALIA

export 2021 € 1.173,0 milioni

var.% annuale +19,0%

var.% biennale +2,4%

quota su cultura Italia 34,5%

Principali province (quota %)

Treviso (24,7%), Forlì-Cesena (24,3%), Genova (7,1%)

Principali Paesi (quota% e variazione annuale)

Stati Uniti (14,9%; +27,3%), Francia (13,3%; -0,5%), Germania (9,1%; +11,5%)

CAMERA DI COMMERCIO INDUSTRIA ARTIGIANATO AGRICOLTURA VERONA

Editoria musicale ...



Prodotti dell'editoria musicale e supporti per la registrazione sonora

imprese 2021

VERONA

	2021	composiz. %	% sul totale imprese cultura
Imprese registrate	**32**	100,0	**4,2**
di cui: Società di capitale	13	40,6	6,5
Società di persone	5	15,6	6,8
Imprese individuali	14	43,8	3,5
Altre forme	-	0,0	0,0
Localizzazioni registrate (imprese + unità locali)	**38**		4,2

Imprese registrate	2021
Artigiane	6
Femminili	1
Giovanili	1
Straniere comunitarie	-
Straniere extracomunitarie	-

10 a provincia per numero imprese

var. annuale 6,7%

var. biennale 10,3%

VENETO

imprese registrate 124

var. annuale 7,8%

var. biennale 10,7%

quota su cultura 3,3%

ITALIA

imprese registrate 2.324

var. annuale 3,4%

var. biennale 11,4%

quota su cultura 3,9%

export 2021

VERONA

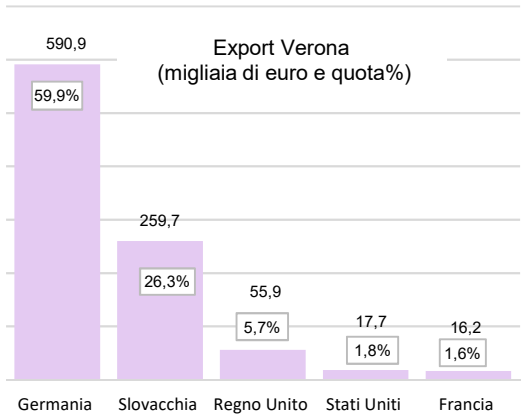

export 2021 € 987,1 mila

var.% annuale -6,9%

var.% biennale +14,8%

quota su cultura Verona 0,7%

quota su prod Italia 5,0%

7 a provincia per export editoria musicale, supporti audio

VENETO

export 2021 € 1,2 milioni

var.% annuale -13,2%

var.% biennale -1,5%

quota su prod Italia 6,2%

quota su cultura Veneto 0,1%

Principali Paesi (quota% e variazione annuale)

Germania (50,7%; -41,5%), Slovacchia (21,4%; +4640,7%) Regno Unito (7,9%; +188,7%)

ITALIA

export 2021 € 19,7 milioni

var.% annuale -27,6%

var.% biennale -48,6%

quota su cultura Italia 0,6%

Principali province (quota %)

Asti (18,9%), Piacenza (17,7%), Firenze (14,5%)

Principali Paesi (quota% e variazione annuale)

Germania (13,1%; +3,0%), Stati Uniti (13,1%;+29,8%), Serbia (12,5%; -72,8%)

CAMERA DI COMMERCIO INDUSTRIA ARTIGIANATO AGRICOLTURA VERONA

Prodotti delle biblioteche, musei ...

Prodotti delle attività di biblioteche, archivi, musei e di altre attività culturali

imprese 2021

VERONA

	2021	composiz. %	% sul totale imprese cultura
Imprese registrate	**10**	100,0	**1,3**
di cui: Società di capitale	3	30,0	1,5
Società di persone	1	10,0	1,4
Imprese individuali	-	0,0	0,0
Altre forme	6	60,0	7,4
Localizzazioni registrate (imprese + unità locali)	**11**		1,2

Imprese registrate	2021
Artigiane	-
Femminili	3
Giovanili	1
Straniere comunitarie	-
Straniere extracomunitarie	-

49 a provincia per numero imprese

var. annuale 0,0%

var. biennale -9,1%

VENETO

imprese registrate 92

var. annuale 4,5%

var. biennale 4,5%

quota su cultura 2,4%

ITALIA

imprese registrate 1.587

var. annuale 1,7%

var. biennale 4,5%

quota su cultura 2,7%

export 2021

VERONA

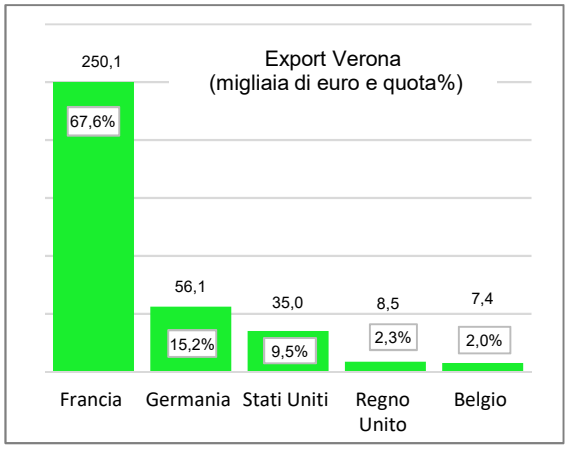

export 2021 € 369,8 mila

var.% annuale +114,4%

var.% biennale -19,4%

quota su cultura Verona 0,3%

quota su prod Italia 1,1%

11 a provincia per export prodotti delle bibliioteche, musei

VENETO

export 2021 € 1,2 milioni

var.% annuale +50,1%

var.% biennale -65,2%

quota su prod Italia 3,6%

quota su cultura Veneto 0,1%

Principali Paesi (quota% e variazione annuale)

Francia (33,4%; +559,3%), Regno Unito (28,5%; +690,9%), Stati Uniti (11,9%; -38,6%)

ITALIA

export 2021 € 32,4 milioni

var.% annuale +29,4%

var.% biennale +5,7%

quota su cultura Italia 1,0%

Principali province (quota %)

Milano (31,5%), Trieste (19,1%), Torino (10,8%)

Principali Paesi (quota% e variazione annuale)

Francia (26,3%; +67,1%), Stati Uniti (25,9%; +4,0%), Regno Unito (13,7%; +306,8%)

CAMERA DI COMMERCIO INDUSTRIA ARTIGIANATO AGRICOLTURA VERONA

Giochi per computer e altri sofware

Giochi per computer e altri software a pacchetto

imprese 2021

VERONA

	2021	composiz. %	% sul totale imprese cultura
Imprese registrate	**17**	100,0	**2,3**
di cui: Società di capitale	14	82,4	7,0
Società di persone	1	5,9	1,4
Imprese individuali	2	11,8	0,5
Altre forme	-	0,0	0,0
Localizzazioni registrate (imprese + unità locali)	**20**		2,2

Imprese registrate	2021
Artigiane	2
Femminili	-
Giovanili	3
Straniere comunitarie	-
Straniere extracomunitarie	-

12 a provincia per numero imprese

var. annuale 13,3%

var. biennale 13,3%

VENETO

imprese registrate 59

var. annuale -3,3%

var. biennale 5,4%

quota su cultura 1,6%

ITALIA

imprese registrate 891

var. annuale 7,6%

var. biennale 15,4%

quota su cultura 1,5%

export 2021

VERONA

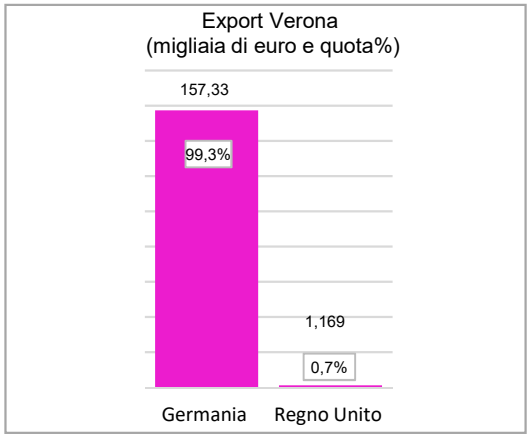

export 2021 € 158,5 mila

var.% annuale +69,0%

var.% biennale +137,0%

quota su cultura Verona 0,1%

quota su prod Italia 2,9%

5 a provincia per export di giochi per computer e altri software a pacchetto

VENETO

export 2021 € 2,4 milioni

var.% annuale +2,7%

var.% biennale -25,1%

quota su prod Italia 44,6%

quota su cultura Veneto 0,3%

Principali Paesi (quota% e variazione annuale)

Francia (18,1%; +3,6%), Spagna (12,6%; +18,4%), Germania (12,3%; +23,5%)

ITALIA

export 2021 € 5,4 milioni

var.% annuale +8,4%

var.% biennale +4,2%

quota su cultura Italia 0,2%

Principali province (quota %)

Treviso (40,6%), Piacenza (38,2%), Napoli (7,0%)

Principali Paesi (quota% e variazione annuale)

Francia (21,9%; +52,0%), Germania (21,7%; +58,0%), Spagna (11,7%; -21,8%)

CAMERA DI COMMERCIO INDUSTRIA ARTIGIANATO AGRICOLTURA VERONA
Prodotti cinematografici...

Prodotti delle attività cinematografiche, video e televisive

imprese 2021

VERONA

	2021	composiz. %	% sul totale imprese cultura
Imprese registrate	**106**	100,0	**14,1**
di cui: Società di capitale	30	28,3	14,9
Società di persone	11	10,4	14,9
Imprese individuali	44	41,5	11,1
Altre forme	21	19,8	25,9
Localizzazioni registrate (imprese + unità locali)	**127**		14,1

Imprese registrate	2021
Artigiane	43
Femminili	9
Giovanili	20
Straniere comunitarie	2
Straniere extracomunitarie	2

16 a provincia per numero imprese

var. annuale 2,9%

var. biennale 15,2%

VENETO

imprese registrate 476

var. annuale 3,3%

var. biennale 5,3%

quota su cultura 12,6%

ITALIA

imprese registrate 10.143

var. annuale -5,4%

var. biennale -5,0%

quota su cultura 17,0%

export 2021

VERONA

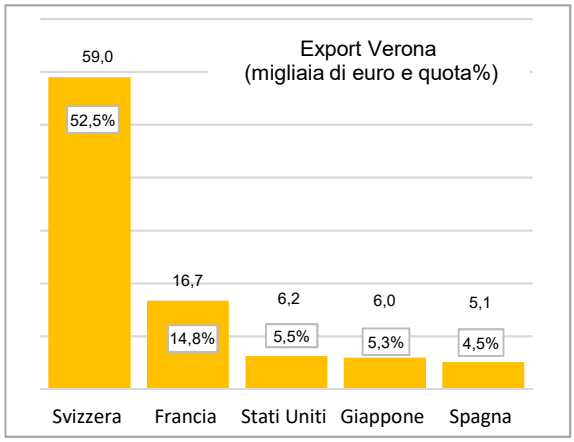

export 2021 € 112,5 mila

var.% annuale -79,6%

var.% biennale -83,3%

quota su cultura Verona 0,1%

quota su prod Italia 0,1%

40 a provincia per export di prodotti cinematografici, video e televisivi

VENETO

export 2021 € 4,2 milioni

var.% annuale +7,8%

var.% biennale -40,0%

quota su prod Italia 3,5%

quota su cultura Veneto 0,5%

Principali Paesi (quota% e variazione annuale)

Germania (9,9%; +2,6%), Francia (8,7%; +108,5%), Danimarca (7,6%; +4,4%)

ITALIA

export 2021 € 119,5 milioni

var.% annuale +7,7%

var.% biennale -10,9%

quota su cultura Italia 3,5%

Principali province (quota %)

Roma (15,4%), Milano (15,2%), Trieste (14,3%)

Principali Paesi (quota% e variazione annuale)

Germania (9,8%; +8,5%), Egitto (9,5%; +44,1%), Francia (8,2%; -33,0%)

CAMERA DI COMMERCIO INDUSTRIA ARTIGIANATO AGRICOLTURA VERONA

Strumenti musicali

Strumenti musicali

imprese 2021

VERONA

	2021	composiz. %	% sul totale imprese cultura
Imprese registrate	**16**	100,0	**2,1**
di cui: Società di capitale	1	6,3	0,5
Società di persone	-	0,0	0,0
Imprese individuali	15	93,8	3,8
Altre forme	-	0,0	0,0
Localizzazioni registrate (imprese + unità locali)	**17**		1,9

Imprese registrate	2021
Artigiane	12
Femminili	1
Giovanili	3
Straniere comunitarie	2
Straniere extracomunitarie	1

13 a provincia per numero imprese

var. annuale 6,7%

var. biennale 6,7%

VENETO

imprese registrate 89

var. annuale 3,5%

var. biennale 4,7%

quota su cultura 2,4%

ITALIA

imprese registrate 1.138

var. annuale -0,8%

var. biennale 0,3%

quota su cultura 1,9%

export 2021

VERONA

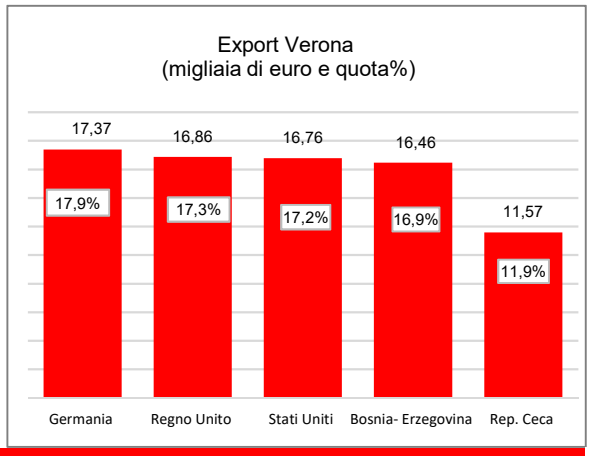

export 2021 € 97,2mila

var.% annuale +26,4%

var.% biennale -44,1%

quota su cultura Verona 0,1%

quota su prod Italia 0,1%

47 a provincia per export di strumenti musicali

VENETO

export 2021 € 5,0 milioni

var.% annuale +39,6%

var.% biennale +23,7%

quota su prod Italia 3,7%

quota su cultura Veneto 0,6%

Principali Paesi (quota% e variazione annuale)

Stati Uniti (35,9%; +121,3%), Germania (12,3%; +33,7%), Hong Kong (7,3%; -28,3%)

ITALIA

export 2021 € 135,0 milioni

var.% annuale +8,4%

var.% biennale +0,5%

quota su cultura Italia 4,0%

Principali province (quota %)

Ancona (22,9%), Macerata (16,2%), Cuneo (10,0%)

Principali Paesi (quota% e variazione annuale)

Germania (15,5%; +1,5%), Stati Uniti (14,7%; +26,1%), Francia (7,3%; -6,0%)

CAMERA DI COMMERCIO INDUSTRIA ARTIGIANATO AGRICOLTURA VERONA

Prodotti fotografici

Prodotti delle attività fotografiche

imprese 2021

VERONA

	2021	composiz. %	% sul totale imprese cultura
Imprese registrate	**202**	100,0	**26,8**
di cui: Società di capitale	16	7,9	8,0
Società di persone	19	9,4	25,7
Imprese individuali	165	81,7	41,5
Altre forme	2	1,0	2,5
Localizzazioni registrate (imprese + unità locali)	**224**		24,8

Imprese registrate	2021
Artigiane	163
Femminili	34
Giovanili	35
Straniere comunitarie	2
Straniere extracomunitarie	7

15 a provincia per numero imprese

var. annuale -1,5%

var. biennale -1,0%

VENETO

imprese registrate 1.025

var. annuale 1,2%

var. biennale -1,6%

quota su cultura 27,2%

ITALIA

imprese registrate 13.567

var. annuale -1,3%

var. biennale -3,2%

quota su cultura 22,7%

export 2021

VERONA

Nel 2020 e nel 2021 Verona non ha esportato prodotti delle attività fotografiche

VENETO

export 2021: € 13,4 mila

var.% annuale: -93,8%

var.% biennale: -97,2%

quota su prod Italia: 0,0%

quota su cultura Veneto: 0,0%

Principali Paesi (quota% e variazione annuale)

Stati Uniti (29,9%; -28,5), Hong Kong (26,6%; -), Paesi Bassi (22,5%; -)

ITALIA

export 2021: € 28,7 milioni

var.% annuale: +17,2%

var.% biennale: -6,5%

quota su cultura Italia: 0,8%

Principali province (quota %)

Monza-Brianza (78,6%), L'Aquila (8,2%), Milano (6,7%)

Principali Paesi (quota% e variazione annuale)

Francia (67,5%; +7,6%), Stati Uniti (11,5%; +26,8%), Germania (5,4%; +84,6%)

CAMERA DI COMMERCIO
INDUSTRIA ARTIGIANATO
AGRICOLTURA VERONA

Fonti:

InfoCamere – StockView

Istat - Coeweb

Elaborazioni:

Servizio Studi e Ricerca
statistica@vr.camcom.it
www.vr.camcom.it

Tel. 045 8085854 - 855