



## PROTESTI CAMBIARI III TRIMESTRE 2021

### IMPORTI E NUMERO DEI PROTESTI DELLA PROVINCIA DI VERONA III TRIMESTRE ANNO 2020/2021

anno	ASSEGNI		CAMBIALI		TRATTE ACCETTATE		TRATTE NON ACC.		TOTALE	
	numero	importo	numero	importo	numero	importo	numero	importo	numero	importo
2020										
gennaio	10	50.884,25	214	151.802,01	5	1.763,31	9	11.663,62	238	216.113,19
febbraio	8	45.834,80	192	137.053,26	3	1.288,31	7	7.466,45	210	191.642,82
marzo	0	0,00	6	4.953,66	0	0,00	4	6.000,00	10	10.953,66
aprile	0	0,00	0	0,00	0	0,00	0	0,00	0	0,00
maggio	0	0,00	0	0,00	0	0,00	0	0,00	0	0,00
giugno	0	0,00	0	0,00	0	0,00	0	0,00	0	0,00
luglio	0	0,00	0	0,00	0	0,00	0	0,00	0	0,00
agosto	2	5.500,00	0	0,00	0	0,00	0	0,00	2	5.500,00
settembre	2	1.703,00	890	427.792,52	6	1.625,00	10	6.786,47	908	437.906,99
<b>Totale</b>	<b>22</b>	<b>103.922,05</b>	<b>1.302</b>	<b>721.601,45</b>	<b>14</b>	<b>4.676,62</b>	<b>30</b>	<b>31.916,54</b>	<b>1.368</b>	<b>862.116,66</b>

anno	ASSEGNI		CAMBIALI		TRATTE ACCETTATE		TRATTE NON ACC.		TOTALE	
	numero	importo	numero	importo	numero	importo	numero	importo	numero	importo
2021										
gennaio*	0	0,00	0	0,00	0	0,00	0	0,00	0	0,00
febbraio*	7	20.727,06	222	113.600,80	4	1.100,00	7	16.030,39	240	151.458,25
marzo*	4	8.761,79	111	84.928,14	3	825,00	1	3.811,77	119	96.326,70
aprile*	6	24.946,41	82	68.717,29	3	1.550,00	1	1.480,00	92	96.693,70
maggio*	4	14.750,08	74	52.477,74	1	275,00	2	4.374,64	81	71.877,46
giugno*	0	0,00	81	62.630,61	2	550,00	0	0,00	83	63.180,61
luglio*	0	0,00	0	0,00	0	0,00	0	0,00	0	0,00
agosto*	0	0,00	0	0,00	0	0,00	0	0,00	0	0,00
settembre*	0	0,00	0	0,00	0	0,00	0	0,00	0	0,00
<b>Totale</b>	<b>21</b>	<b>69.185,34</b>	<b>570</b>	<b>382.354,58</b>	<b>13</b>	<b>4.300,00</b>	<b>11</b>	<b>25.696,80</b>	<b>615</b>	<b>481.536,72</b>

Var.% 2021/2020										
	-4,55	-33,43	-56,22	-47,01	-7,14	-8,05	-63,33	-19,49	-55,04	-44,14

Fonte: banca dati Repr – (dati al mese di settembre 2021)

\*I dati relativi al III trimestre 2021 riflettono le misure adottate dal Governo per fronteggiare la crisi economico/finanziaria dovuta al COVID – 19.

In particolare si segnala l'adozione del Decreto Legge 8 aprile 2020, n. 23 contenente "Misure urgenti in materia di accesso al credito e di adempimenti fiscali per le imprese, di poteri speciali nei settori strategici, nonché interventi in materia di salute e lavoro, di proroga di termini amministrativi e processuali", ed in particolare l'articolo 11, comma 3, convertito con modificazioni dalla L. 5 giugno 2020, n.40, che così dispone: "I protesti o le constatazioni equivalenti levati dal 9 marzo 2020 fino al 31 agosto 2020 non sono trasmessi dai pubblici ufficiali alle camere di commercio, industria, artigianato e agricoltura; ove già pubblicati le camere di commercio, industria, artigianato e agricoltura provvedono d'ufficio alla loro cancellazione.



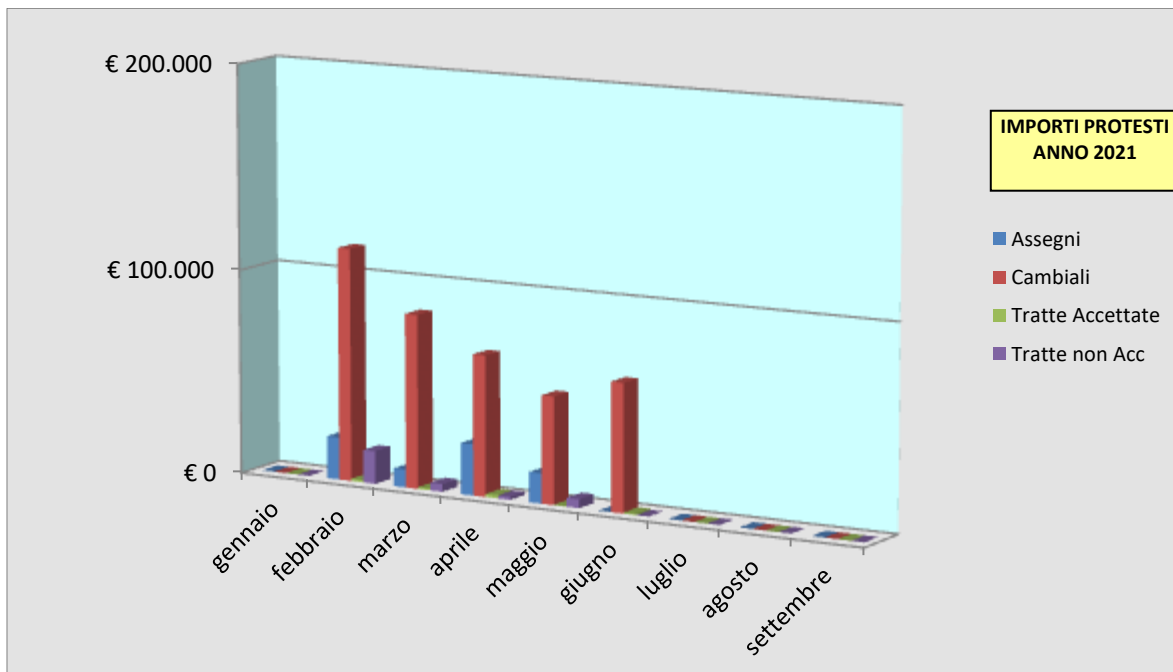
Con riferimento allo stesso periodo sono sospese le informative al prefetto di cui all'articolo 8-bis, commi 1 e 2, della legge 15 dicembre 1990, n. 386, e le iscrizioni nell'archivio informatizzato di cui all'articolo 10-bis della medesima legge n. 386 del 1990, che, ove già effettuate, sono cancellate".

Successivamente l'articolo 1, comma 207 della legge 178 del 30 dicembre 2020 (Bilancio di previsione dello Stato per l'anno finanziario 2021 e bilancio pluriennale per il triennio 2021-2023) ha disposto che: "I termini di scadenza relativi a vaglia cambiari, cambiali e altri titoli di credito e ogni altro atto avente efficacia esecutiva, che ricadono o decorrono nel periodo dal 1° settembre 2020 al 31 gennaio 2021, sono sospesi fino al 31 gennaio 2021 ai sensi dell'articolo 11 del decreto-legge 8 aprile 2020, n. 23, convertito, con modificazioni, dalla legge 5 giugno 2020, n. 40. I protesti o le constatazioni equivalenti già levati nel predetto periodo sono cancellati d'ufficio. Non si fa luogo al rimborso di quanto già riscosso".

**In seguito l'art. 13, comma 7 bis del Decreto Legge n. 73 del 25 maggio 2021 convertito con modificazioni in Legge n. 106 del 23 luglio 2021, ha statuito che: "I termini di scadenza relativi a vaglia cambiari, cambiali e altri titoli di credito e a ogni altro atto avente efficacia esecutiva, che ricadono o ricorrono nel periodo dal 1° febbraio 2021 al 30 settembre 2021, sono sospesi fino al 30 settembre 2021 ai sensi dell'art. 11 del decreto-legge 8 aprile 2020, n. 23, convertito, con modificazioni, dalla Legge 5 giugno 2020, n. 40. I protesti o le constatazioni equivalenti levati nel periodo dal 1° febbraio 2021 al 30 settembre 2021 sono cancellati d'ufficio. Non si fa luogo al rimborso di quanto già riscosso".**

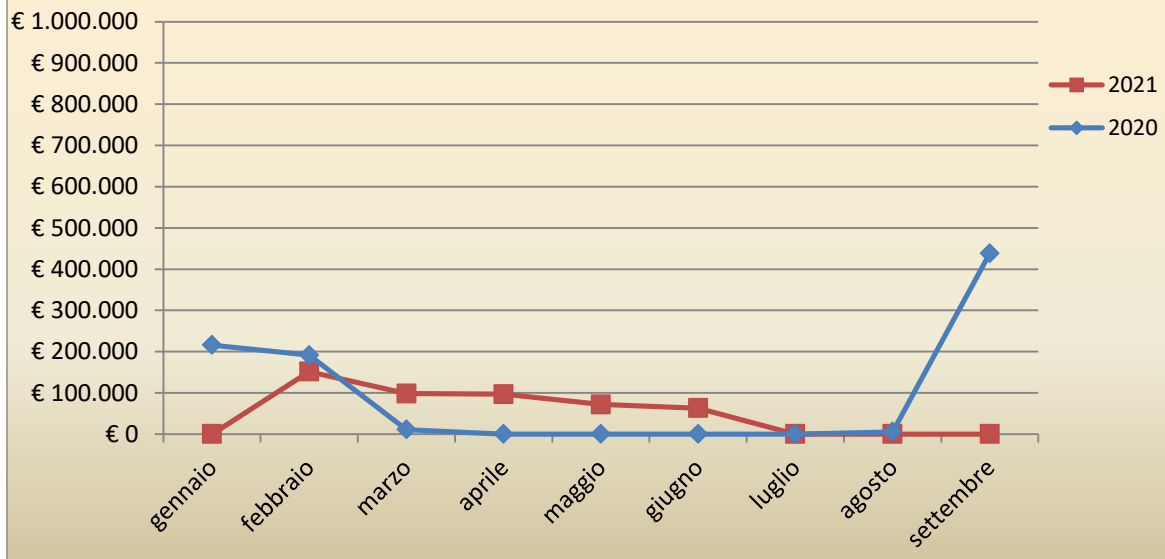
L'Ente camerale si è conseguentemente adeguato alle suddette disposizioni normative non procedendo alla pubblicazione o provvedendo alla cancellazione d'ufficio, se già pubblicati, dei protesti levati dai pubblici ufficiali dal **9.3.2020 al 30.9.2021**.

**Pertanto i dati statistici presenti in banca dati non sono rappresentativi, in quanto risultano pari a zero per i mesi in cui non si è proceduto alla comunicazione da parte degli ufficiali levatori o, se comunicati, alla pubblicazione, mentre invece risultano nell'estrazione statistica gli importi relativi ai protesti cancellati, in esecuzione delle norme di cui sopra, successivamente alla pubblicazione.**

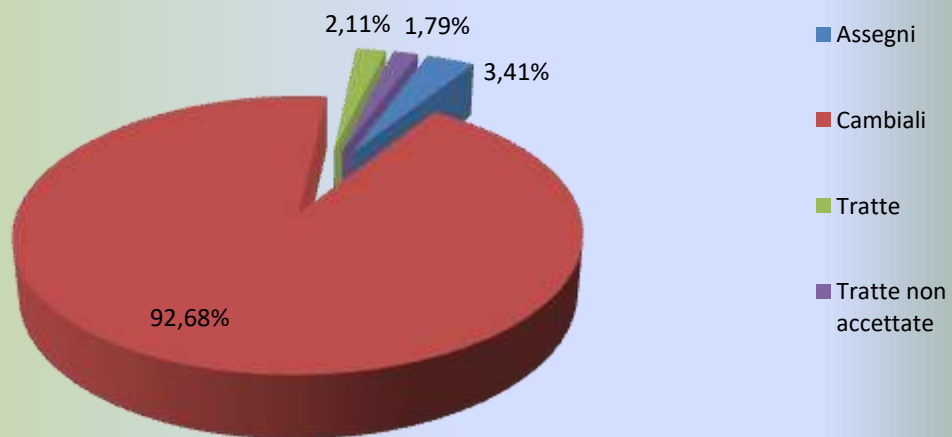




### CONFRONTO IMPORTI ANNO 2020/2021



### Proporzione tipo effetti Anno 2021





**IMPORTI E NUMERO DEI PROTESTI DELLE PROVINCE VENETE – III TRIMESTRE 2021**

anno 2021	ASSEGNI		CAMBIALI E TRATTE		TRATTE NON ACC.		TOTALE	
	numero	importo	numero	importo	numero	importo	numero	importo
<b>Belluno</b>	0	0,00	94	37.354,64	0	0,00	94	37.354,64
<b>Padova</b>	10	119.360,20	659	451.255,22	2	39.535,00	671	610.150,42
<b>Rovigo</b>	0	0,00	199	86.997,77	0	0,00	199	86.997,77
<b>Treviso</b>	13	35.970,85	802	596.543,94	1	949,83	816	633.464,62
<b>Venezia</b>	3	2.400,00	842	417.735,22	0	0,00	845	420.135,22
<b>Verona</b>	21	69.185,34	583	386.654,58	11	25.696,80	615	481.536,72
<b>Vicenza</b>	0	0,00	636	305.990,44	9	11.866,28	645	317.856,72
<b>Totale</b>	47	226.916,39	3.815	2.282.531,81	23	78.047,91	3.885	2.587.496,11

Fonte: banca dati Repr – (dati al mese di settembre 2021)

La provincia di Verona si colloca al quinto posto per numero di effetti protestati e al terzo posto per importo totale.

