



PROTESTI CAMBIARI – III TRIMESTRE 2020

IMPORTI E NUMERO DEI PROTESTI DELLA PROVINCIA DI VERONA III TRIMESTRE ANNO 2019/2020

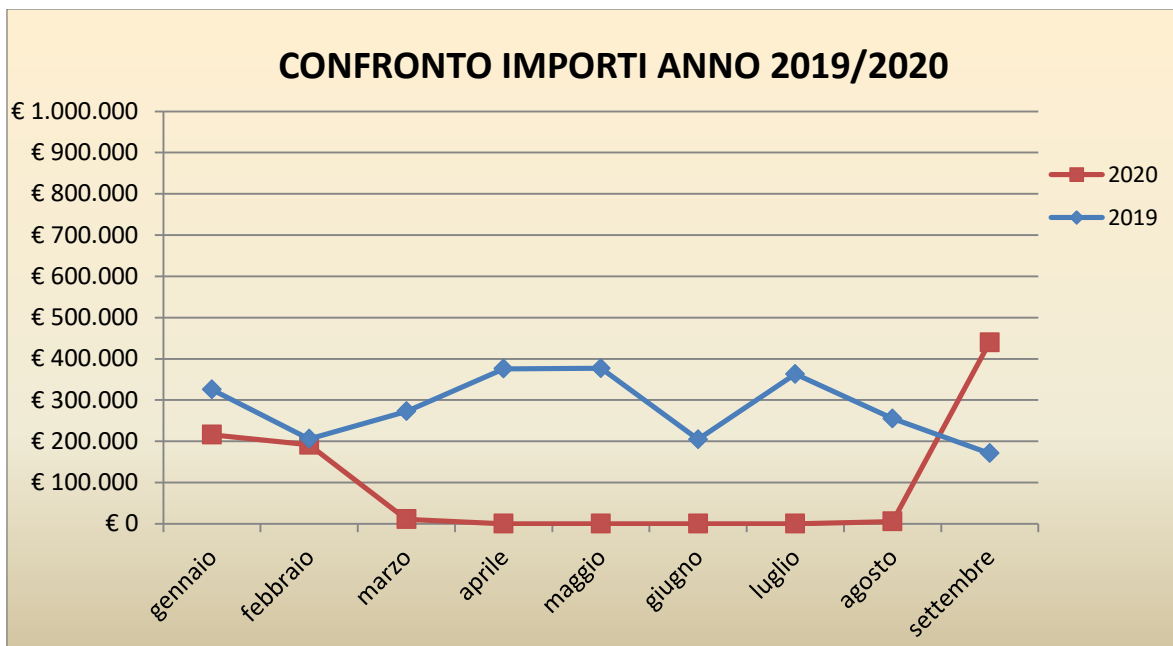
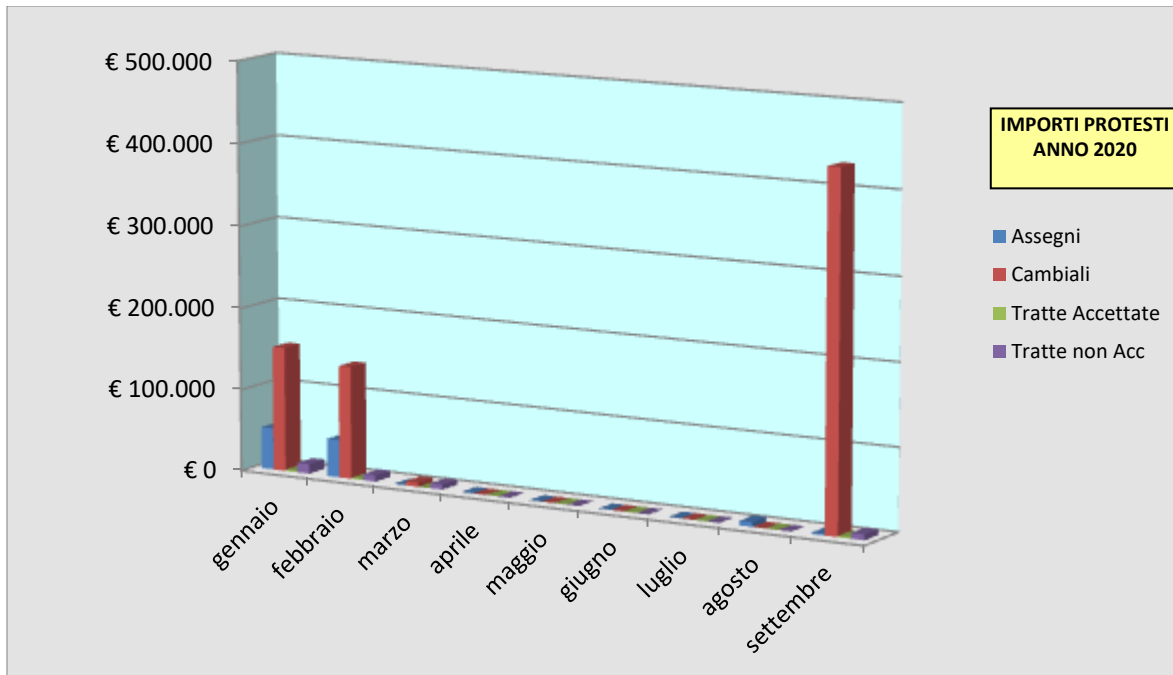
anno	ASSEGNI		CAMBIALI		TRATTE ACCETTATE		TRATTE NON ACC.		TOTALE	
	numero	importo	numero	importo	numero	importo	numero	importo	numero	importo
2019										
gennaio	9	45.759,84	246	274.197,92	5	1.724,86	3	3.780,00	263	325.462,62
febbraio	0	0,00	199	195.114,99	5	1.967,07	7	8.750,49	211	205.832,55
marzo	6	77.937,76	228	168.217,26	5	2.167,07	9	24.263,80	248	272.585,89
aprile	14	95.706,62	213	273.933,06	8	3.017,07	3	3.317,00	238	375.973,75
maggio	10	87.400,75	251	278.474,66	6	2.217,07	9	8.986,98	276	377.079,46
giugno	6	30.327,00	218	160.250,19	5	2.055,52	11	12.243,31	240	204.876,02
luglio	23	198.263,46	281	157.014,68	7	2.605,52	3	5.103,55	314	362.987,21
agosto	16	112.641,03	248	135.067,41	5	1.517,21	3	6.000,00	272	255.225,65
settembre	4	12.675,51	212	161.804,21	5	1.980,52	3	3.217,42	224	179.677,66
Totale	88	660.684,97	2.094	1.795.313,15	51	19.251,91	51	75.662,55	2.284	2.550.912,58

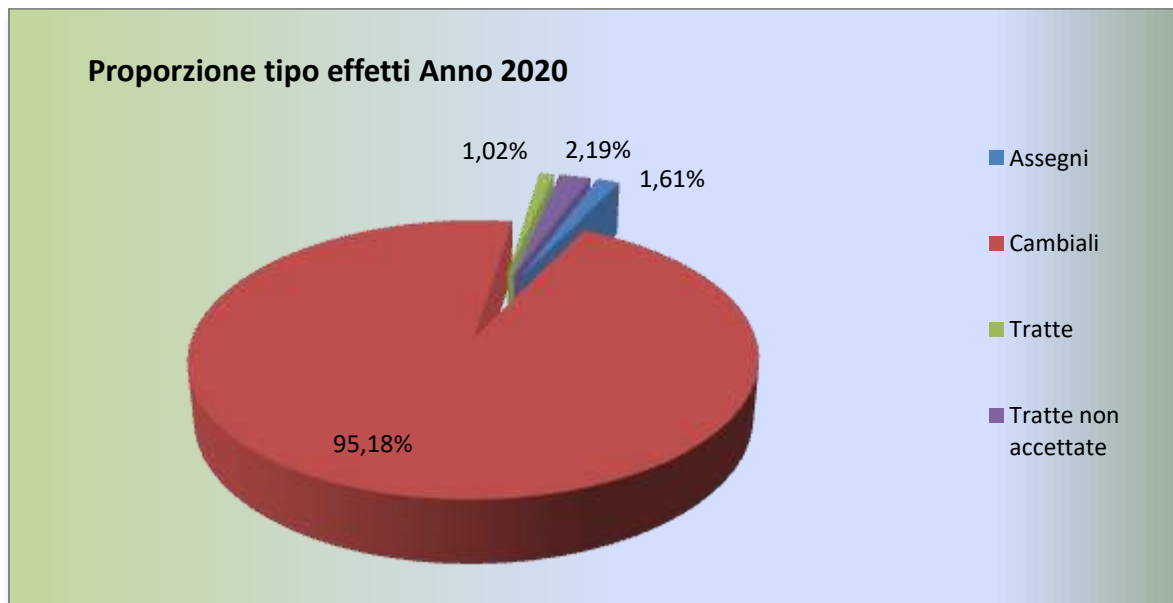
anno	ASSEGNI		CAMBIALI		TRATTE ACCETTATE		TRATTE NON ACC.		TOTALE	
	numero	importo	numero	importo	numero	importo	numero	importo	numero	importo
2020										
gennaio	10	50.884,25	214	151.802,01	5	1.763,31	9	11.663,62	238	216.113,19
febbraio	8	45.834,80	192	137.053,26	3	1.288,31	7	7.466,45	210	191.642,82
marzo	0	0,00	6	4.953,66	0	0,00	4	6.000,00	10	10.953,66
aprile	0	0,00	0	0,00	0	0,00	0	0,00	0	0,00
maggio	0	0,00	0	0,00	0	0,00	0	0,00	0	0,00
giugno	0	0,00	0	0,00	0	0,00	0	0,00	0	0,00
luglio	0	0,00	0	0,00	0	0,00	0	0,00	0	0,00
agosto	2	5.500,00	0	0,00	0	0,00	0	0,00	2	5.500,00
settembre	2	1.703,00	891	429.792,52	6	1.625,00	10	6.786,47	909	439.906,99
Totale	22	103.922,05	1.303	723.601,45	14	4.676,62	30	31.916,54	1.369	864.116,66

Var.% 2020/2019										
	-75,00	-84,27	-37,77	-59,69	-72,55	-75,71	-41,18	-57,82	-40,06	-66,13

Fonte: banca dati Repr – (Alla data dell'estrazione – 28/12/2020 – i dati relativi al mese di settembre 2020 sono definitivi)

Il terzo trimestre 2020 rispetto allo stesso periodo del 2019 presenta un decremento sia nel numero complessivo degli effetti protestati sia nell'importo complessivo. Si precisa che, in virtù dell'art. 11 del D.L. n. 23/2020, come modificato dalla L. n. 40/2020 e successivamente dal D.L. n. 104/2020, nei mesi di aprile, maggio, giugno, luglio e agosto non sono stati pubblicati protesti relativi a vaglia cambiari, cambiali e altri titoli di credito.





**IMPORTI E NUMERO DEI PROTESTI DELLE PROVINCE VENETE -
III TRIMESTRE ANNO 2020**

anno 2020	ASSEGNI		CAMBIALI E TRATTE		TRATTE NON ACC.		TOTALE	
	numero	importo	numero	importo	numero	importo	numero	importo
Belluno	0	0,00	162	113.685,47	0	0,00	162	113.685,47
Padova	15	156.073,31	1.206	999.987,93	52	154.137,08	1.273	1.310.198,32
Rovigo	9	61.933,94	408	398.688,68	6	600,00	423	461.222,62
Treviso	39	188.497,49	1.348	1.100.760,38	12	17.976,89	1.399	1.307.234,76
Venezia	4	43.243,07	1.422	654.696,96	1	1.924,68	1.427	699.864,71
Verona	22	103.922,05	1.317	728.278,07	30	31.916,54	1.369	864.116,66
Vicenza	4	26.548,22	1.210	480.337,74	39	238.004,88	1.253	744.890,84
Totale	93	580.218,08	7.073	4.476.435,23	140	444.560,07	7.306	5.501.213,38

Fonte: banca dati Repr – (Alla data dell'estrazione – 28/12/2020 – i dati relativi al mese di settembre 2020 sono definitivi)

La provincia di Verona si colloca al terzo posto sia per numero di effetti protestati sia per importo totale.

