



PROTESTI CAMBIARI AL 3° TRIMESTRE 2022

IMPORTI E NUMERO DEI PROTESTI DELLA PROVINCIA DI VERONA ANNO 2021/2022

anno	ASSEGNI		CAMBIALI		TRATTE ACCETTATE		TRATTE NON ACC.		TOTALE	
	numero	importo	numero	importo	numero	importo	numero	importo	numero	importo
2021										
gennaio	0	0,00	0	0,00	0	0,00	0	0,00	0	0,00
febbraio	7	20.727,06	222	113.600,80	4	1.100,00	7	16.030,39	240	151.458,25
marzo	4	8.761,79	111	84.928,14	3	825,00	1	3.811,77	119	98.326,70
aprile	6	29.946,41	82	68.717,29	3	1.550,00	1	1.480,00	92	101.693,70
maggio	4	14.750,08	74	52.477,74	1	275,00	2	4.374,64	81	71.877,46
giugno	0	0,00	81	62.630,61	2	550,00	0	0,00	83	63.180,61
luglio	0	0,00	0	0,00	0	0,00	0	0,00	0	0,00
agosto	0	0,00	0	0,00	0	0,00	0	0,00	0	0,00
settembre	0	0,00	0	0,00	0	0,00	0	0,00	0	0,00
Totale	21	74.185,34	570	382.354,58	13	4.300,00	11	25.696,80	615	486.536,72

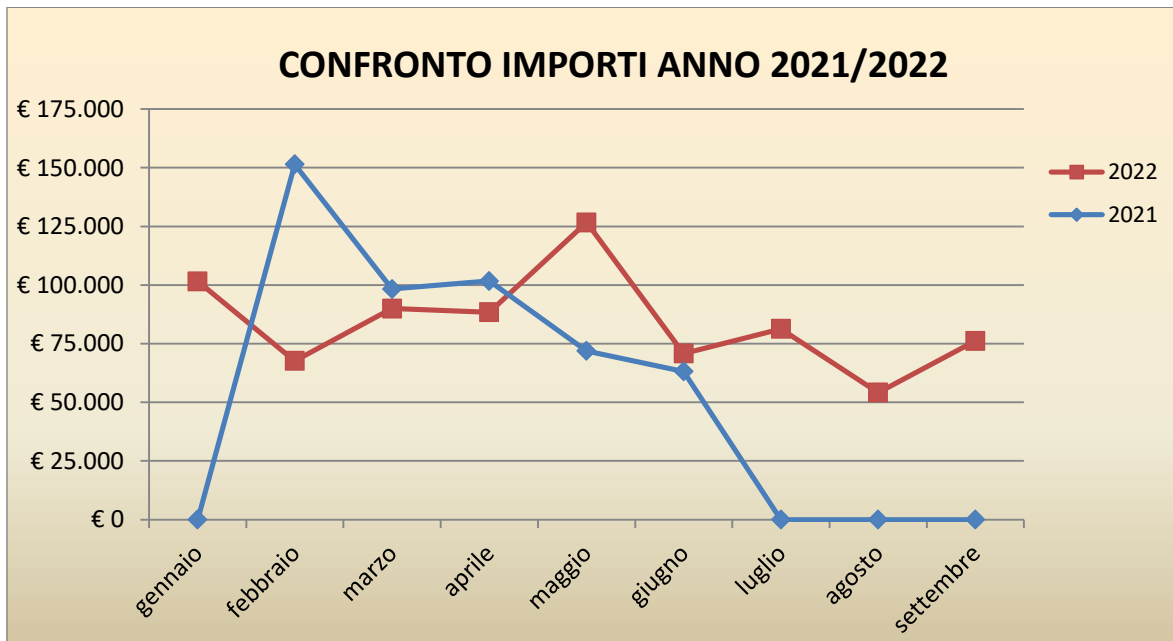
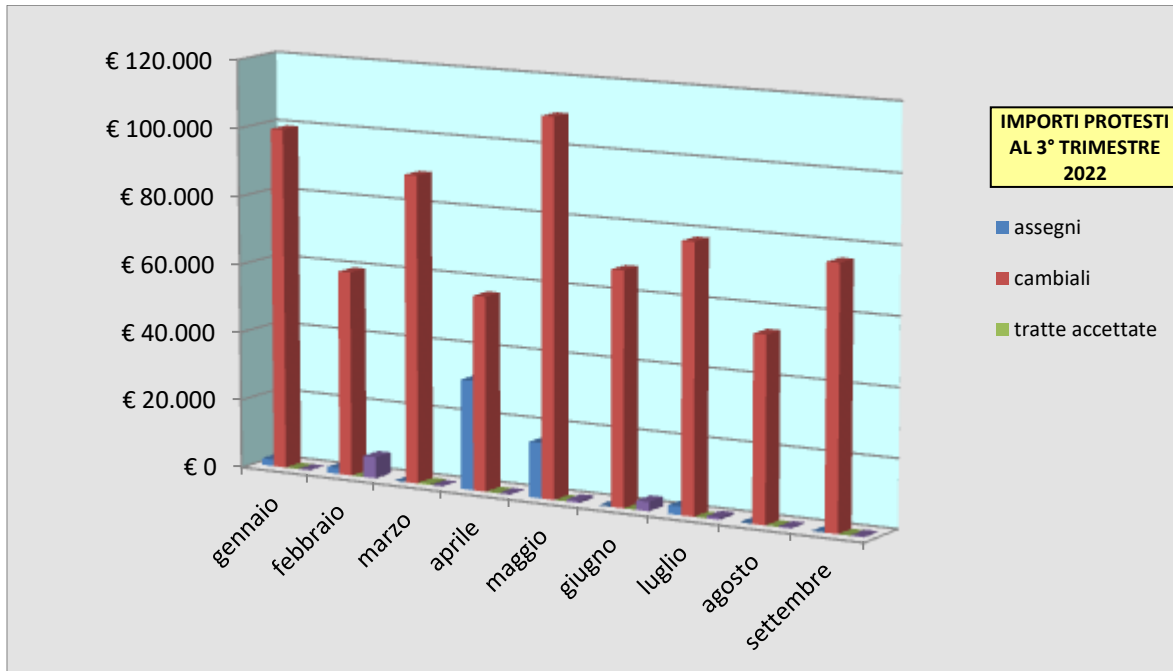
anno	ASSEGNI		CAMBIALI		TRATTE ACCETTATE		TRATTE NON ACC.		TOTALE	
	numero	importo	numero	importo	numero	importo	numero	importo	numero	importo
2022										
gennaio	1	1.935,00	91	99.643,02	0	0,00	0	0,00	92	101.578,02
febbraio	2	1.780,64	78	59.659,23	0	0,00	1	6.221,56	81	67.661,43
marzo	0	0,00	119	89.716,52	1	275,00	0	0,00	120	89.991,52
aprile	2	31.846,00	111	56.568,52	0	0,00	0	0,00	113	88.414,52
maggio	2	16.095,75	108	109.966,31	0	0,00	1	622,08	111	126.684,14
giugno	0	0,00	107	68.105,39	0	0,00	2	2.700,00	109	70.805,39
luglio	1	2.501,59	94	78.132,12	0	0,00	1	685,76	96	81.319,47
agosto	0	0,00	113	53.971,79	0	0,00	1	200,00	114	54.171,79
settembre	0	0,00	86	76.020,47	0	0,00	1	200,00	87	76.220,47
Totale	8	54.158,98	907	691.783,37	1	275,00	7	10.629,40	923	756.846,75

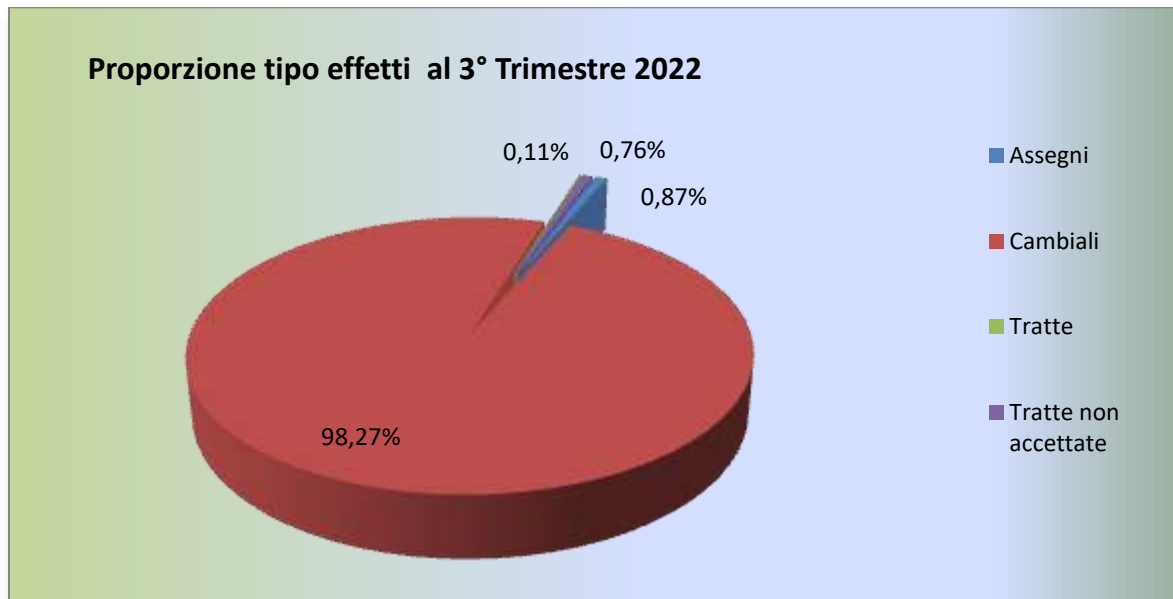
Var.% 2022/2021										
	-61,90	-27,00	59,12	80,93	-92,31	-93,60	-36,36	-58,64	50,08	55,56

Fonte: banca dati Repr – (dati al mese di settembre 2022)

I dati relativi ai primi 3 trimestri del 2022 rispetto allo stesso periodo del 2021 presentano un marcato incremento sia nel numero complessivo degli effetti protestati (+50,08) sia nell'importo complessivo (+55,56).

La variazione è dovuta alla ripresa, dall'ultimo trimestre del 2021, dell'attività di levata e pubblicazione dei protesti, rimasta sospesa fino al 30.9.2021 per effetto delle disposizioni legislative legate all'emergenza Covid-19, che si sono susseguite tra 2020 e 2021.





IMPORTI E NUMERO DEI PROTESTI DELLE PROVINCE VENETE – AL 3° TRIMESTRE 2022

anno 2022	ASSEGNI		CAMBIALI E TRATTE		TRATTE NON ACC.		TOTALE	
	numero	importo	numero	importo	numero	importo	numero	importo
Belluno	0	0,00	149	75.045,17	0	0,00	149	75.045,17
Padova	23	343.168,23	1.099	862.294,03	2	1.174,00	1.124	1.206.636,26
Rovigo	0	0,00	447	815.775,55	1	183,00	448	815.958,55
Treviso	61	391.052,57	1.184	922.226,47	3	3.000,00	1.248	1.316.279,04
Venezia	4	81.139,56	886	358.401,01	2	11.000,00	892	450.540,57
Verona	8	54.158,98	908	692.058,37	7	10.629,40	923	756.846,75
Vicenza	0	0,00	870	323.670,77	17	22.809,80	887	346.480,57
Totale	96	869.519,34	5.543	4.049.471,37	32	48.796,20	5.671	4.967.786,91

Fonte: banca dati Repr – (dati al mese di settembre 2022)

La provincia di Verona si colloca al terzo posto per numero di effetti protestati ed al quarto posto per importo totale.

