

## PROTESTI CAMBIARI 1° TRIMESTRE 2021

### IMPORTI E NUMERO DEI PROTESTI DELLA PROVINCIA DI VERONA ANNO 2020/2021

anno	ASSEGNI		CAMBIALI		TRATTE ACCETTATE		TRATTE NON ACC.		TOTALE	
2020	numero	importo	numero	importo	numero	importo	numero	importo	numero	importo
gennaio	10	50.884,25	214	151.802,01	5	1.763,31	9	11.663,62	238	216.113,19
febbraio	8	45.834,80	192	137.053,26	3	1.288,31	7	7.466,45	210	191.642,82
marzo	0	0,00	6	4.953,66	0	0,00	4	6.000,00	10	10.953,66
<b>Totale</b>	<b>18</b>	<b>96.719,05</b>	<b>412</b>	<b>293.808,93</b>	<b>8</b>	<b>3.051,62</b>	<b>20</b>	<b>25.130,07</b>	<b>458</b>	<b>418.709,67</b>

anno	ASSEGNI		CAMBIALI		TRATTE ACCETTATE		TRATTE NON ACC.		TOTALE	
2021	numero	importo	numero	importo	numero	importo	numero	importo	numero	importo
gennaio	0	0,00	0	0,00	0	0,00	0	0,00	0	0,00
febbraio	7	20.727,06	222	113.600,80	4	1.100,00	7	16.030,39	240	151.458,25
marzo	4	8.761,79	111	84.928,14	3	825,00	1	3.811,77	119	96.326,70
<b>Totale</b>	<b>11</b>	<b>29.488,85</b>	<b>333</b>	<b>198.528,94</b>	<b>7</b>	<b>1.925,00</b>	<b>8</b>	<b>19.842,16</b>	<b>359</b>	<b>249.784,95</b>

Var.% 2021/2020	-38,89	-69,51	-19,17	-32,43	-12,50	-36,92	-60,00	-21,04	-21,62	-40,34
--------------------	--------	--------	--------	--------	--------	--------	--------	--------	--------	--------

Fonte: banca dati Repr – (dati al mese di marzo 2021)

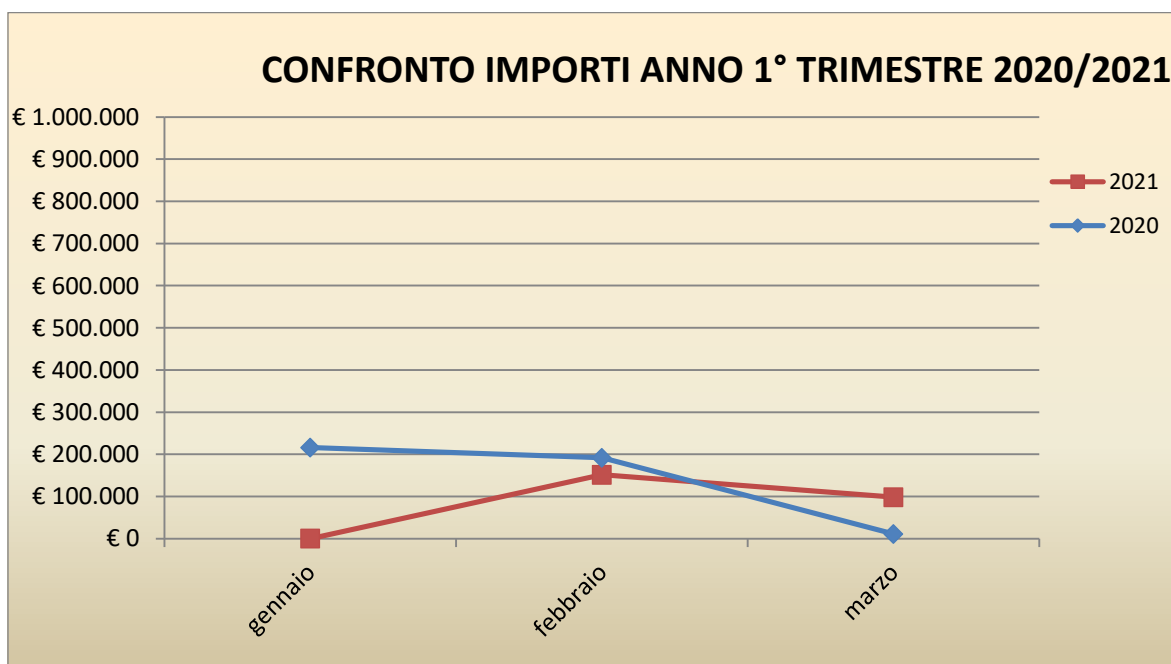
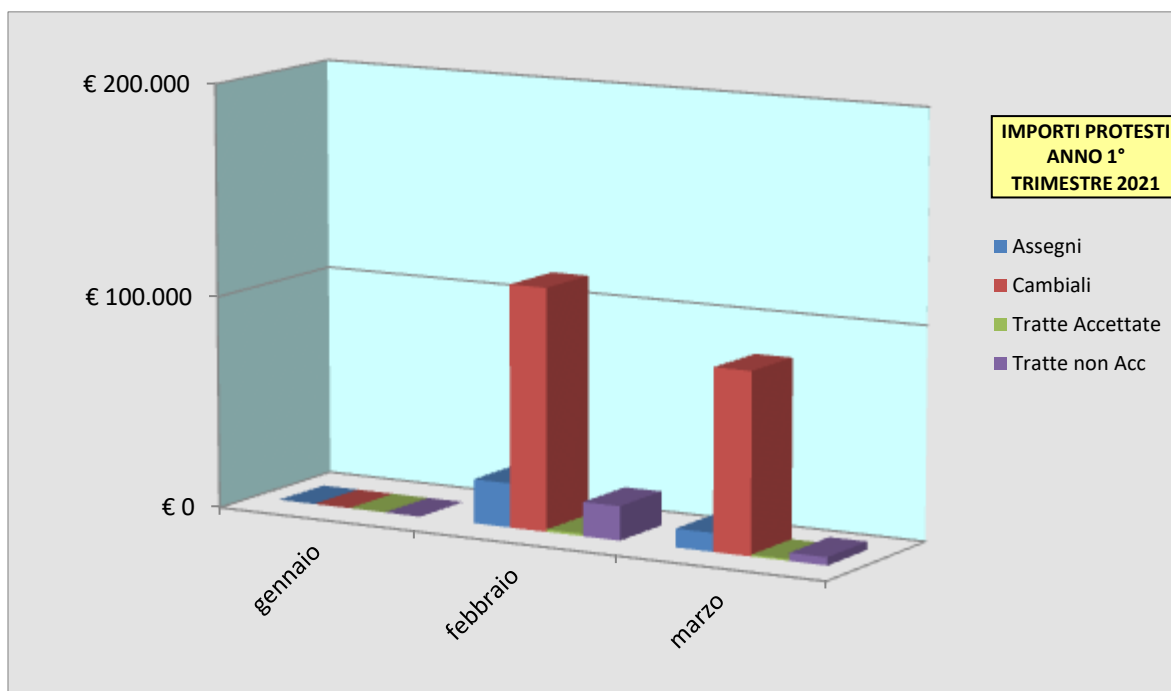
I dati relativi al 1° trimestre 2021 riflettono le misure adottate dal Governo per fronteggiare la crisi economico/finanziaria dovuta al COVID – 19.

In particolare si segnala l'adozione del Decreto Legge 8 aprile 2020, n. 23 contenente "Misure urgenti in materia di accesso al credito e di adempimenti fiscali per le imprese, di poteri speciali nei settori strategici, nonché interventi in materia di salute e lavoro, di proroga di termini amministrativi e processuali", ed in particolare l'articolo 11, comma 3, convertito con modificazioni dalla L. 5 giugno 2020, n.40, che così dispone: *"I protesti o le constatazioni equivalenti levati dal 9 marzo 2020 fino al 31 agosto 2020 non sono trasmessi dai pubblici ufficiali alle camere di commercio, industria, artigianato e agricoltura; ove già pubblicati le camere di commercio, industria, artigianato e agricoltura provvedono d'ufficio alla loro cancellazione.*

*Con riferimento allo stesso periodo sono sospese le informative al prefetto di cui all'articolo 8-bis, commi 1 e 2, della legge 15 dicembre 1990, n. 386, e le iscrizioni nell'archivio informatizzato di cui all'articolo 10-bis della medesima legge n. 386 del 1990, che, ove già effettuate, sono cancellate".*

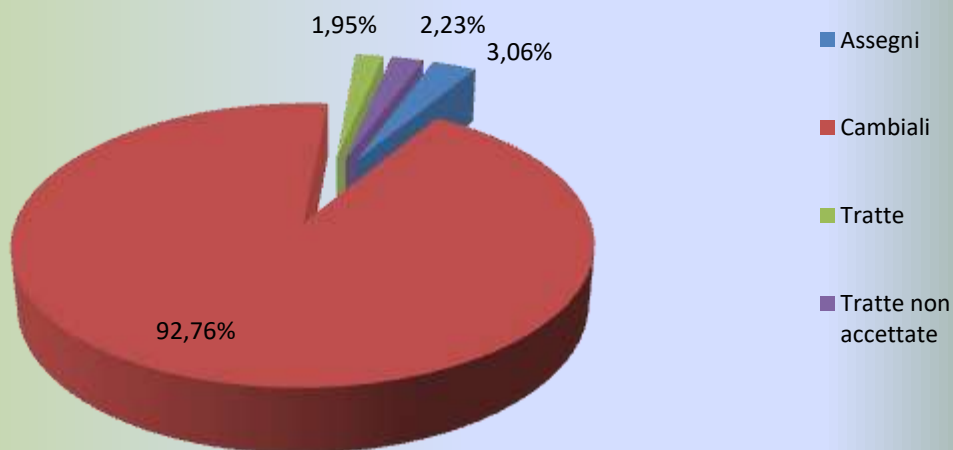
Successivamente l'articolo 1, comma 207 della legge 178 del 30 dicembre 2020 (Bilancio di previsione dello Stato per l'anno finanziario 2021 e bilancio pluriennale per il triennio 2021-2023) ha disposto che: *"I termini di scadenza relativi a vaglia cambiari, cambiali e altri titoli di credito e ogni altro atto avente efficacia esecutiva, che ricadono o decorrono nel periodo dal 1° settembre 2020 al 31 gennaio 2021, sono sospesi fino al 31 gennaio 2021 ai sensi dell'articolo 11 del decreto-legge 8 aprile 2020, n. 23, convertito, con modificazioni, dalla legge 5 giugno 2020, n. 40. I protesti o le constatazioni equivalenti già levati nel predetto periodo sono cancellati d'ufficio. Non si fa luogo al rimborso di quanto già riscosso".*

L'Ente camerale si è conseguentemente adeguato alle suddette disposizioni normative, provvedendo alla cancellazione d'ufficio dei protesti levati dai pubblici ufficiali dal 01/09/2020 al 31/01/2021 ai sensi dell'articolo 1, comma 207, Legge n. 178 del 30 dicembre 2020.





### Proporzione tipo effetti 1° Trimestre Anno 2021



### IMPORTI E NUMERO DEI PROTESTI DELLE PROVINCE VENETE – 1° TRIMESTRE 2021

anno 2021	ASSEGNI		CAMBIALI E TRATTE		TRATTE NON ACC.		TOTALE	
	numero	importo	numero	importo	numero	importo	numero	importo
Belluno	0	0,00	43	13.101,68	0	0,00	43	13.101,68
Padova	8	111.475,95	394	326.049,84	2	39.535,00	404	477.060,79
Rovigo	0	0,00	104	60.738,70	0	0,00	104	60.738,70
Treviso	8	16.838,35	468	281.791,45	1	949,83	477	299.579,63
Venezia	0	0,00	450	224.761,47	0	0,00	450	224.761,47
Verona	11	29.488,85	340	200.453,94	8	19.842,16	359	249.784,95
Vicenza	0	0,00	355	165.264,23	7	8.491,74	362	173.755,97
Totale	27	157.803,15	2.154	1.272.161,31	18	68.818,73	2.184	1.498.783,19

Fonte: banca dati Repr – (dati al mese di marzo 2021)

La provincia di Verona si colloca al quinto posto per numero di effetti protestati e al terzo posto per importo totale.

