



PROTESTI CAMBIARI 1° TRIMESTRE 2020

IMPORTI E NUMERO DEI PROTESTI DELLA PROVINCIA DI VERONA ANNO 2019/2020

anno	ASSEGNI		CAMBIALI		TRATTE ACCETTATE		TRATTE NON ACC.		TOTALE	
	numero	importo	numero	importo	numero	importo	numero	importo	numero	importo
2019										
gennaio	9	45.759,84	246	274.197,92	5	1.724,86	3	3.780,00	263	325.462,62
febbraio	0	0,00	199	195.114,99	5	1.967,07	7	8.750,49	211	205.832,55
marzo	6	77.937,76	228	168.217,26	5	2.167,07	9	24.263,80	248	272.585,89
Totale	15	123.697,60	673	637.530,17	15	5.859,00	19	36.794,19	722	803.881,06

anno	ASSEGNI		CAMBIALI		TRATTE ACCETTATE		TRATTE NON ACC.		TOTALE	
	numero	importo	numero	importo	numero	importo	numero	importo	numero	importo
2020										
gennaio	10	50.884,25	214	151.802,01	5	1.763,31	9	11.663,62	238	216.113,19
febbraio	8	45.834,80	192	137.053,26	3	1.288,31	7	7.466,45	210	191.642,82
marzo	0	0,00	6	4.953,66	0	0,00	0	0,00	6	4.953,66
Totale	18	96.719,05	412	293.808,93	8	3.051,62	20	25.130,07	458	418.709,67

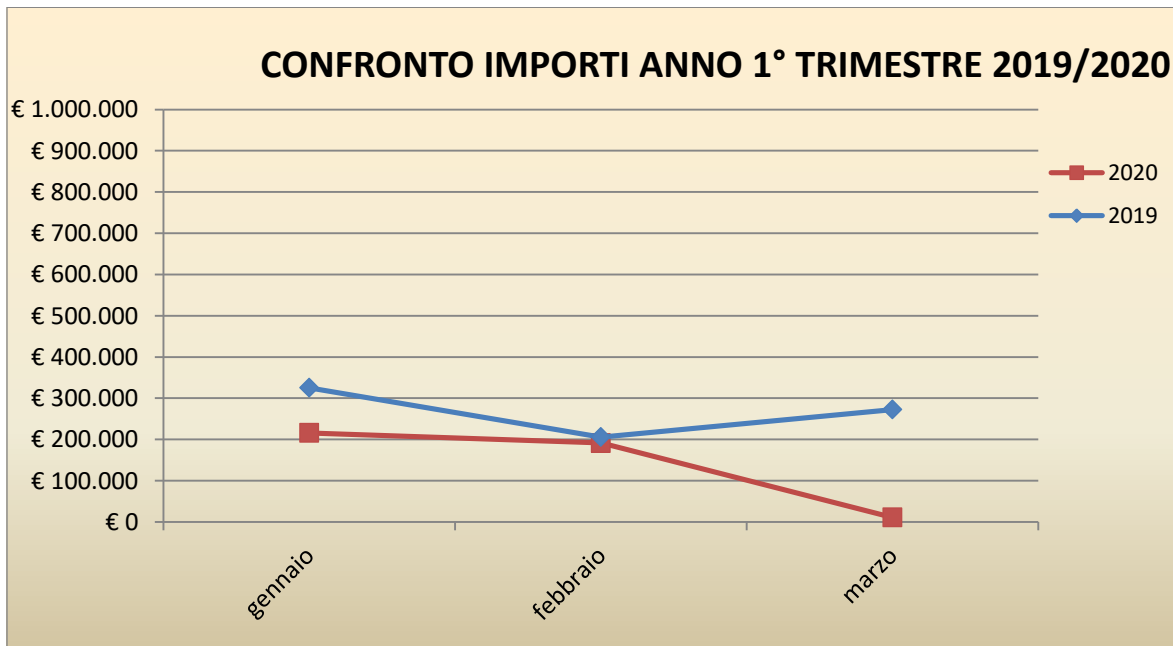
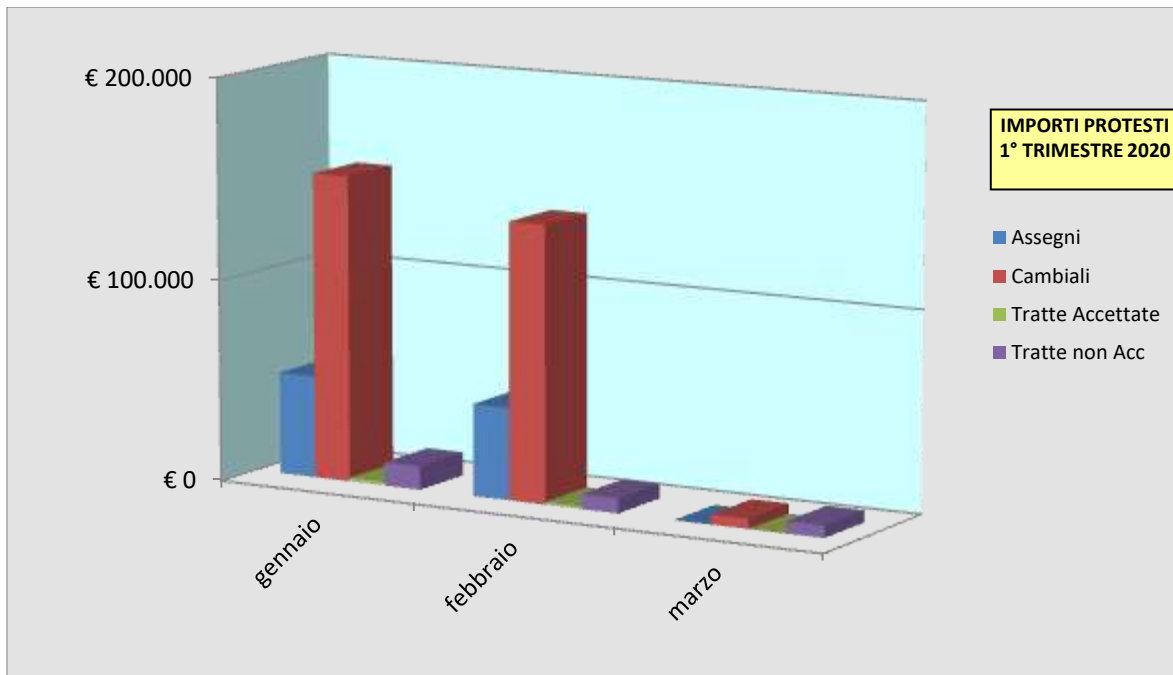
Var.% 2020/2019	20,00	-21,81	-38,78	-53,91	-46,67	-47,92	5,26	-31,70	-36,57	-47,91
----------------------------	-------	--------	--------	--------	--------	--------	------	--------	--------	--------

Fonte: banca dati Repr – (Alla data dell'estrazione – 25/06/2020 – i dati definitivi sono al 6 marzo 2020)

Il 1° trimestre 2020 rispetto allo stesso periodo del 2019 presenta un decremento sia nel numero degli effetti protestati sia nell'importo complessivo. Tale decremento è da attribuire soprattutto all'applicazione dell'art. 11 del D.L. 23/2020 (convertito con Legge n. 40 del 5 giugno 2020), commi 1 e 3 che hanno prorogato al 31/08/2020 la scadenza degli effetti in scadenza dal 09/03/2020 e sospeso l'obbligo di trasmissione e pubblicazione dei protesti levati dopo tale data.

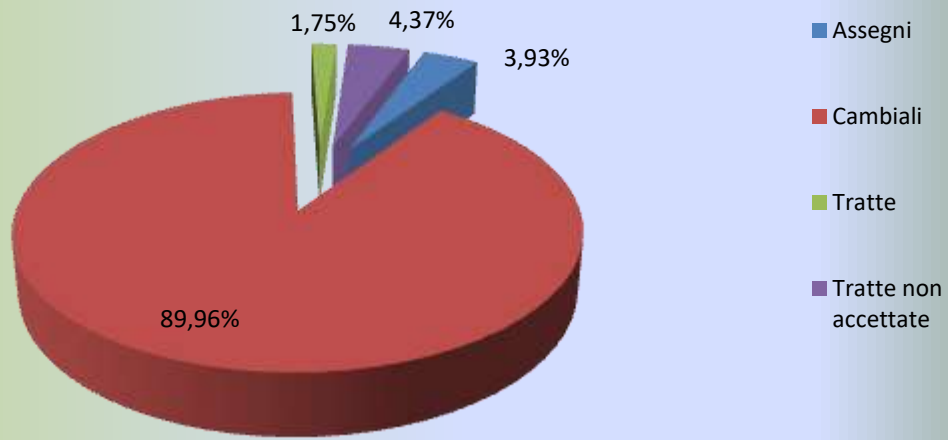
*D.L. 23/2020 art. 11, comma 1 "I termini di scadenza ricadenti o decorrenti nel periodo dal 9 marzo 2020 al 31 agosto 2020, relativi a vaglia cambiari, cambiali e altri titoli di credito emessi prima della data di entrata in vigore del presente decreto, e ad ogni altro atto avente efficacia esecutiva a quella stessa data sono sospesi per lo stesso periodo"

**D.L. 23/2020 art. 11, comma 3 "I protesti o le constatazioni equivalenti levati dal 9 marzo 2020 fino al 31 agosto 2020 non sono trasmessi dai pubblici ufficiali alle Camere di Commercio".





Proporzione tipo effetti 1° trimestre 2020





IMPORTI E NUMERO DEI PROTESTI DELLE PROVINCE VENETE – 1° TRIMESTRE 2020

anno 2020	ASSEGNI		CAMBIALI E TRATTE		TRATTE NON ACC.		TOTALE	
	numero	importo	numero	importo	numero	importo	numero	importo
Belluno	0	0,00	82	88.663,73	0	0,00	82	88.663,73
Padova	11	134.302,70	461	496.064,25	16	68.185,39	488	698.552,34
Rovigo	9	61.933,94	124	158.453,79	2	200,00	135	220.587,73
Treviso	34	157.847,49	524	584.353,04	3	3.028,51	561	745.229,04
Venezia	2	26.100,00	456	326.003,97	1	1.924,68	459	354.028,65
Verona	18	96.719,05	420	296.860,55	20	25.130,07	458	418.709,67
Vicenza	4	26.548,22	446	248.485,77	28	200.788,14	478	475.822,13
Totale	78	503.451,40	2.513	2.198.885,10	70	299.256,79	2.661	3.001.593,29

Fonte: banca dati Repr – (Alla data dell'estrazione – 25/06/2020 – i dati definitivi sono al 6 marzo 2020)

La provincia di Verona si colloca al quinto posto per numero di effetti protestati e al quarto posto per importo totale.

