



## PROTESTI CAMBIARI ANNO 2020

### IMPORTI E NUMERO DEI PROTESTI DELLA PROVINCIA DI VERONA ANNO 2019/2020

anno	ASSEGNI		CAMBIALI		TRATTE ACCETTATE		TRATTE NON ACC.		TOTALE	
	numero	importo	numero	importo	numero	importo	numero	importo	numero	importo
2019										
gennaio	9	45.759,84	246	274.197,92	5	1.724,86	3	3.780,00	263	325.462,62
febbraio	0	0,00	199	195.114,99	5	1.967,07	7	8.750,49	211	205.832,55
marzo	6	77.937,76	228	168.217,26	5	2.167,07	9	24.263,80	248	272.585,89
aprile	14	95.706,62	213	273.933,06	8	3.017,07	3	3.317,00	238	375.973,75
maggio	10	87.400,75	251	278.474,66	6	2.217,07	9	8.986,98	276	377.079,46
giugno	6	30.327,00	218	160.250,19	5	2.055,52	11	12.243,31	240	204.876,02
luglio	23	198.263,46	281	157.014,68	7	2.605,52	3	5.103,55	314	362.987,21
agosto	16	112.641,03	248	135.067,41	5	1.517,21	3	6.000,00	272	255.225,65
settembre	4	12.675,51	210	153.042,98	5	1.980,52	3	3.217,42	222	170.916,43
ottobre	13	57.935,70	278	273.924,17	5	1.980,52	6	6.620,00	302	340.460,39
novembre	9	100.858,07	220	247.287,17	4	1.488,31	6	5.705,16	239	355.338,71
dicembre	11	65.942,04	223	191.301,44	4	1.488,31	9	19.565,03	247	278.296,82
<b>Totale</b>	<b>121</b>	<b>885.420,78</b>	<b>2.815</b>	<b>2.507.825,93</b>	<b>64</b>	<b>24.209,05</b>	<b>72</b>	<b>107.552,74</b>	<b>3.072</b>	<b>3.525.008,50</b>

anno	ASSEGNI		CAMBIALI		TRATTE ACCETTATE		TRATTE NON ACC.		TOTALE	
	numero	importo	numero	importo	numero	importo	numero	importo	numero	importo
2020										
gennaio	10	50.884,25	214	151.802,01	5	1.763,31	9	11.663,62	238	216.113,19
febbraio	8	45.834,80	192	137.053,26	3	1.288,31	7	7.466,45	210	191.642,82
marzo	0	0,00	6	4.953,66	0	0,00	4	6.000,00	10	10.953,66
aprile	0	0,00	0	0,00	0	0,00	0	0,00	0	0,00
maggio	0	0,00	0	0,00	0	0,00	0	0,00	0	0,00
giugno	0	0,00	0	0,00	0	0,00	0	0,00	0	0,00
luglio	0	0,00	0	0,00	0	0,00	0	0,00	0	0,00
agosto	2	5.500,00	0	0,00	0	0,00	0	0,00	2	5.500,00
settembre	2	1.703,00	890	427.792,52	6	1.625,00	10	6.786,47	908	437.906,99
ottobre	2	2.339,28	221	88.807,47	1	275,00	4	5.915,09	228	97.336,84
novembre	4	14.943,31	161	67.887,46	1	275,00	4	4.718,28	170	87.824,05
dicembre	0	0,00	0	0,00	0	0,00	0	0,00	0	0,00
<b>Totale</b>	<b>28</b>	<b>121.204,64</b>	<b>1.684</b>	<b>878.296,38</b>	<b>16</b>	<b>5.226,62</b>	<b>38</b>	<b>42.549,91</b>	<b>1.766</b>	<b>1.047.277,55</b>

Var.% 2020/2019										
	-76,86	-86,31	-40,18	-64,98	-75	-78,41	-47,22	-60,44	-42,51	-70,29

Fonte: banca dati Repr



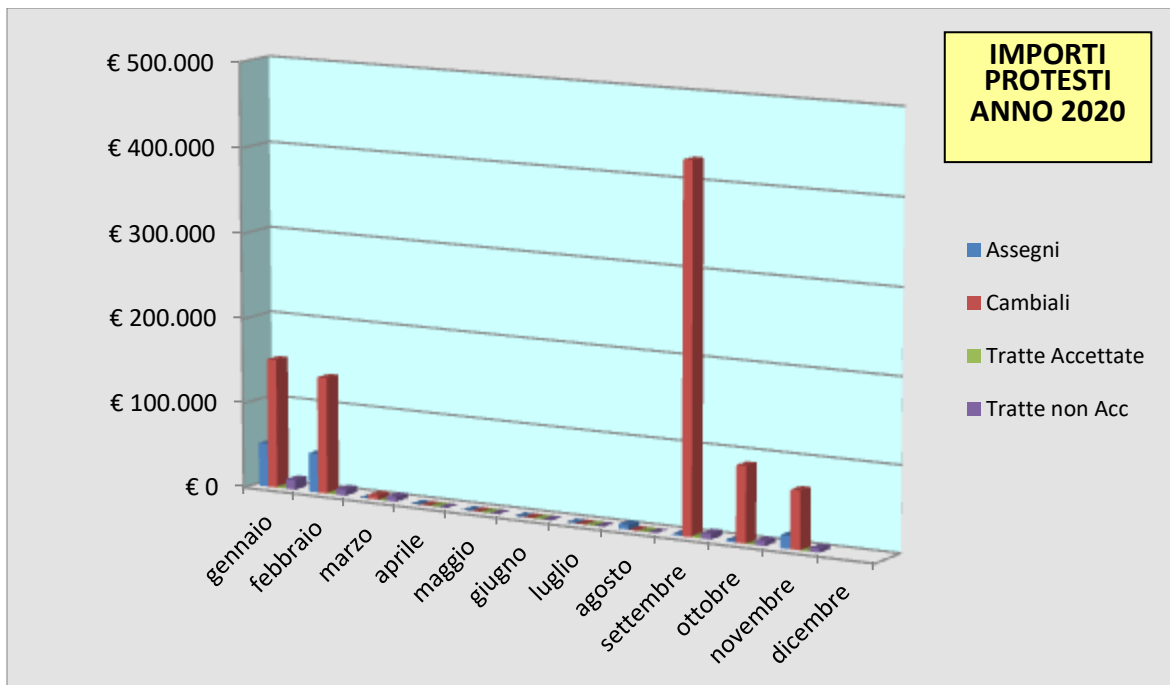
I dati relativi al 2020 riflettono le misure adottate dal Governo per fronteggiare la crisi economico/finanziaria dovuta al COVID – 19.

In particolare si segnala l'adozione del Decreto Legge 8 aprile 2020, n. 23 contenente "Misure urgenti in materia di accesso al credito e di adempimenti fiscali per le imprese, di poteri speciali nei settori strategici, nonché interventi in materia di salute e lavoro, di proroga di termini amministrativi e processuali", ed in particolare l'articolo 11, comma 3, convertito con modificazioni dalla L. 5 giugno 2020, n.40, che così dispone: "I protesti o le constatazioni equivalenti levati dal 9 marzo 2020 fino al 31 agosto 2020 non sono trasmessi dai pubblici ufficiali alle camere di commercio, industria, artigianato e agricoltura; ove già pubblicati le camere di commercio, industria, artigianato e agricoltura provvedono d'ufficio alla loro cancellazione.

Con riferimento allo stesso periodo sono sospese le informative al prefetto di cui all'articolo 8-bis, commi 1 e 2, della legge 15 dicembre 1990, n. 386, e le iscrizioni nell'archivio informatizzato di cui all'articolo 10-bis della medesima legge n. 386 del 1990, che, ove già effettuate, sono cancellate".

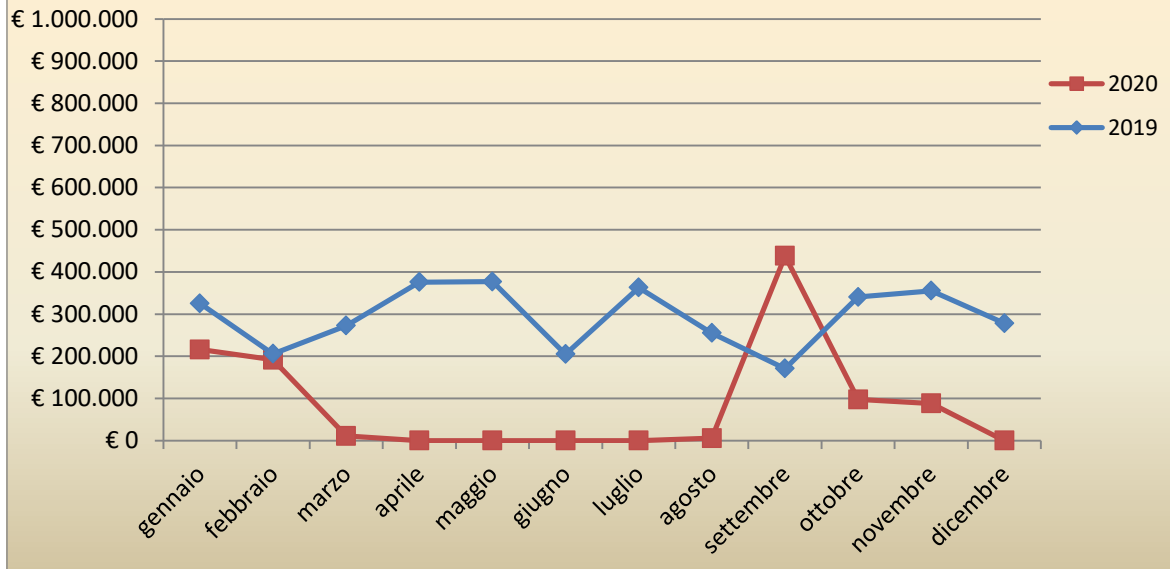
Successivamente l'articolo 1, comma 207 della legge 178 del 30 dicembre 2020 (Bilancio di previsione dello Stato per l'anno finanziario 2021 e bilancio pluriennale per il triennio 2021-2023) ha disposto che: "I termini di scadenza relativi a vaglia cambiari, cambiali e altri titoli di credito e ogni altro atto avente efficacia esecutiva, che ricadono o decorrono nel periodo dal 1° settembre 2020 al 31 gennaio 2021, sono sospesi fino al 31 gennaio 2021 ai sensi dell'articolo 11 del decreto-legge 8 aprile 2020, n. 23, convertito, con modificazioni, dalla legge 5 giugno 2020, n. 40. I protesti o le constatazioni equivalenti già levati nel predetto periodo sono cancellati d'ufficio. Non si fa luogo al rimborso di quanto già riscosso".

L'Ente camerale si è conseguentemente adeguato alle suddette disposizioni normative, provvedendo alla cancellazione d'ufficio dei protesti levati dai pubblici ufficiali dal 01/09/2020 al 31/01/2021 ai sensi dell'articolo 1, comma 207, Legge n. 178 del 30 dicembre 2020.

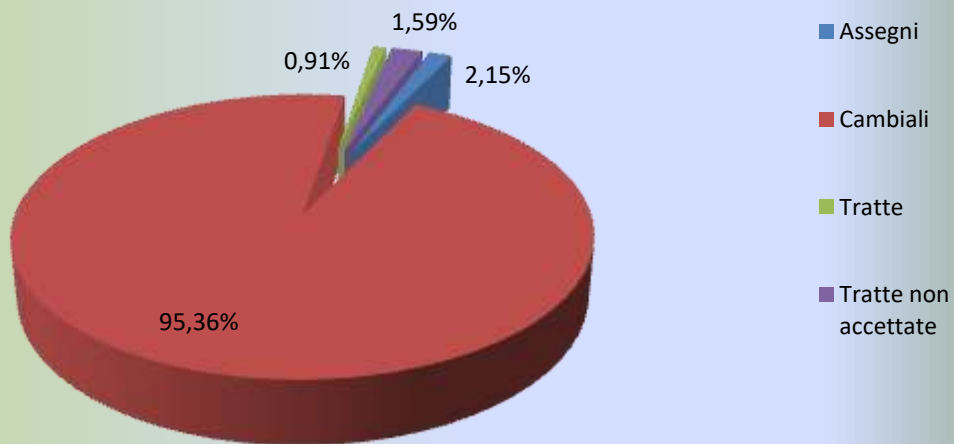




### CONFRONTO IMPORTI ANNO 2019/2020



### Proporzione tipo effetti Anno 2020





IMPORTI E NUMERO DEI PROTESTI DELLE PROVINCE VENETE – ANNO 2020

anno 2020	ASSEGNI		CAMBIALI E TRATTE		TRATTE NON ACC.		TOTALE	
	numero	importo	numero	importo	numero	importo	numero	importo
Belluno	0	0,00	211	126.548,64	0	0,00	211	126.548,64
Padova	23	208.201,77	1.579	1.298.375,17	57	157.770,78	1.659	1.664.347,72
Rovigo	9	61.993,94	523	492.210,87	9	900,00	541	555.044,81
Treviso	41	191.897,49	1.796	1.350.926,23	14	18.576,89	1.851	1.561.400,61
Venezia	4	43.243,07	1.846	814.426,34	2	35.181,72	1.852	892.851,13
Verona	28	121.204,64	1.700	883.523,00	38	42.549,91	1.766	1.047.277,55
Vicenza	9	47.236,22	1.788	676.468,58	48	252.880,59	1.845	976.585,39
<b>Totale</b>	<b>114</b>	<b>673.717,13</b>	<b>9.443</b>	<b>5.642.478,83</b>	<b>168</b>	<b>507.859,89</b>	<b>9.725</b>	<b>6.824.055,85</b>

Fonte: banca dati Repr

La provincia di Verona si colloca al quarto posto per numero di effetti protestati e al terzo posto per importo totale.

