



## PROTESTI CAMBIARI – 1° TRIMESTRE 2019

### IMPORTI E NUMERO DEI PROTESTI DELLA PROVINCIA DI VERONA ANNO 2018/2019 - 1° TRIMESTRE

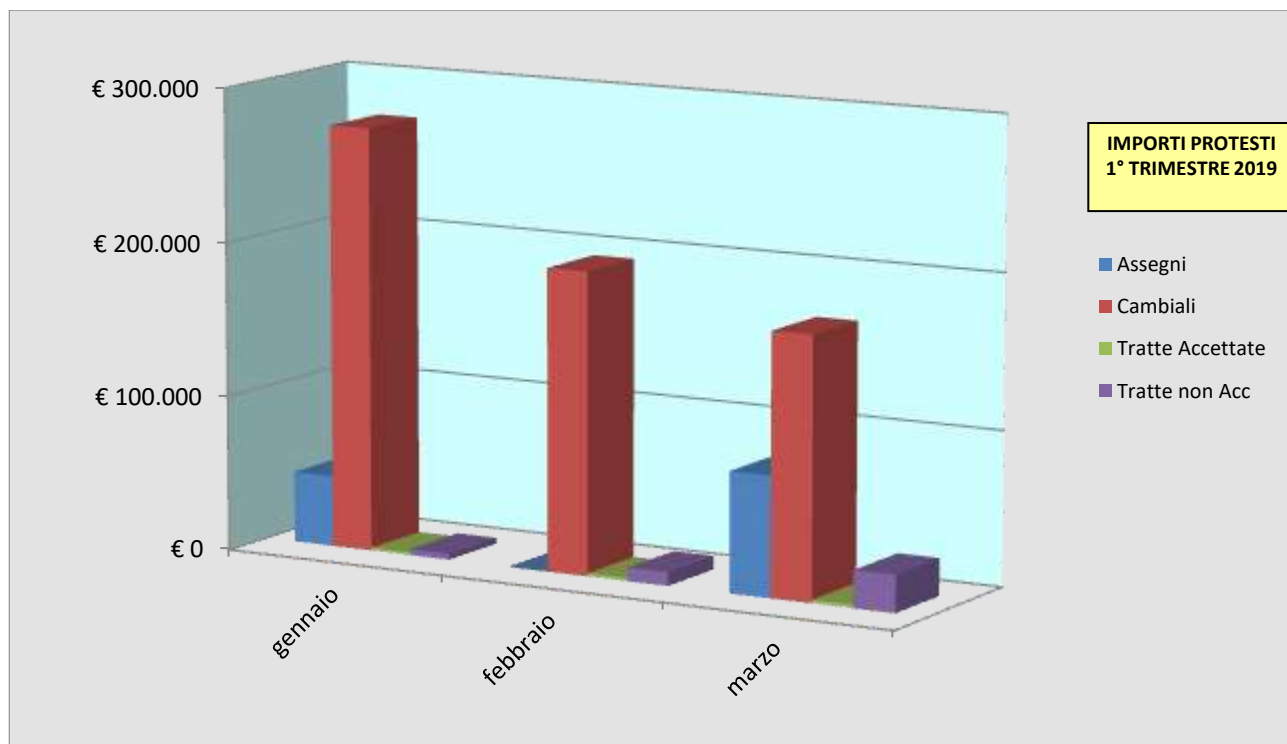
| anno          | ASSEGNI    |                     | CAMBIALI   |                     | TRATTE ACCETTATE |                  | TRATTE NON ACC. |                  | TOTALE     |                     |
|---------------|------------|---------------------|------------|---------------------|------------------|------------------|-----------------|------------------|------------|---------------------|
| 2018          | numero     | importo             | numero     | importo             | numero           | importo          | numero          | importo          | numero     | importo             |
| gennaio       | 96         | 607.812,55          | 259        | 288.979,06          | 8                | 22.228,44        | 7               | 8.027,17         | 370        | 927.047,22          |
| febbraio      | 47         | 250.954,76          | 212        | 636.272,45          | 7                | 3.606,06         | 8               | 11.094,41        | 274        | 901.927,68          |
| marzo         | 36         | 205.284,58          | 280        | 231.036,41          | 8                | 11.895,83        | 11              | 7.100,74         | 335        | 455.317,56          |
| <b>Totale</b> | <b>179</b> | <b>1.064.051,89</b> | <b>751</b> | <b>1.156.287,92</b> | <b>23</b>        | <b>37.730,33</b> | <b>26</b>       | <b>26.222,32</b> | <b>979</b> | <b>2.284.292,46</b> |

| anno          | ASSEGNI   |                   | CAMBIALI   |                   | TRATTE ACCETTATE |                 | TRATTE NON ACC. |                  | TOTALE     |                   |
|---------------|-----------|-------------------|------------|-------------------|------------------|-----------------|-----------------|------------------|------------|-------------------|
| 2019          | numero    | importo           | numero     | importo           | numero           | importo         | numero          | importo          | numero     | importo           |
| gennaio       | 9         | 45.759,84         | 246        | 274.197,92        | 5                | 1.724,86        | 3               | 3.780,00         | 263        | 325.462,62        |
| febbraio      | 0         | 0,00              | 199        | 195.114,99        | 5                | 1.967,07        | 7               | 8.750,49         | 211        | 205.832,55        |
| marzo         | 6         | 77.937,76         | 231        | 169.120,49        | 5                | 2.167,07        | 9               | 24.263,80        | 251        | 273.489,12        |
| <b>Totale</b> | <b>15</b> | <b>123.697,60</b> | <b>676</b> | <b>638.433,40</b> | <b>15</b>        | <b>5.859,00</b> | <b>19</b>       | <b>36.794,29</b> | <b>725</b> | <b>804.784,29</b> |

|                 |        |        |       |        |        |        |        |       |        |        |
|-----------------|--------|--------|-------|--------|--------|--------|--------|-------|--------|--------|
| Var.% 2019/2018 | -91,62 | -88,37 | -9,99 | -44,79 | -34,78 | -84,47 | -26,92 | 40,32 | -25,94 | -64,77 |
|-----------------|--------|--------|-------|--------|--------|--------|--------|-------|--------|--------|

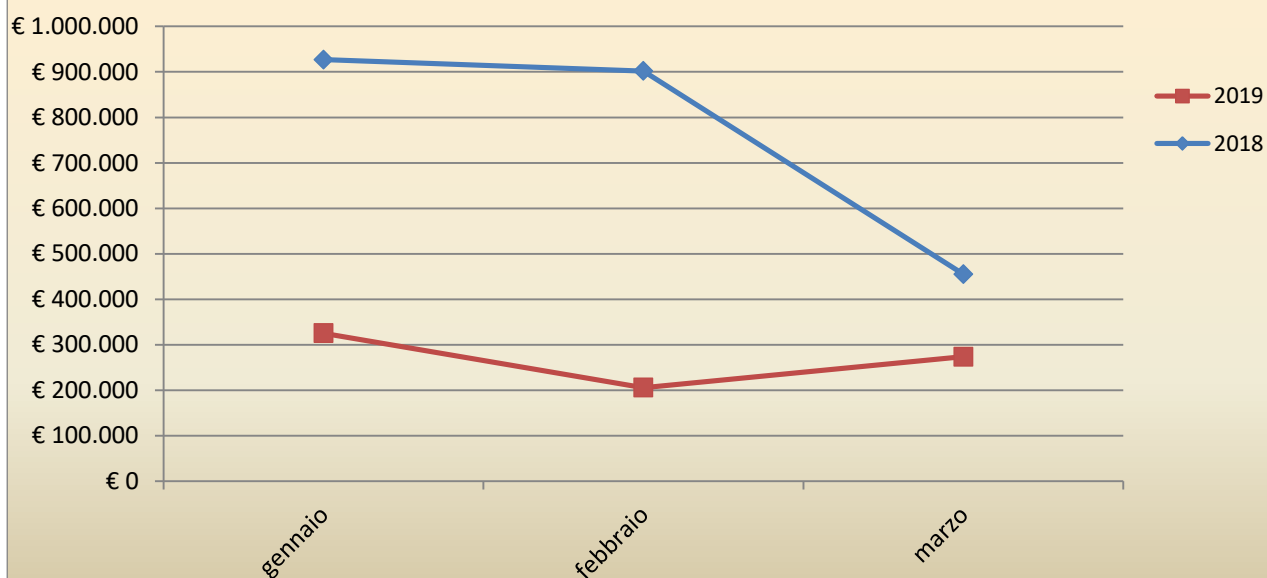
Fonte: banca dati Repr (Alla data dell'estrazione – 14/05/2019 – i dati relativi al mese di marzo 2019 non sono definitivi)

Il primo trimestre 2019 rispetto allo stesso periodo del 2018 presenta una contrazione nel numero complessivo degli effetti protestati, cui corrisponde un sensibile decremento dell'importo complessivo.

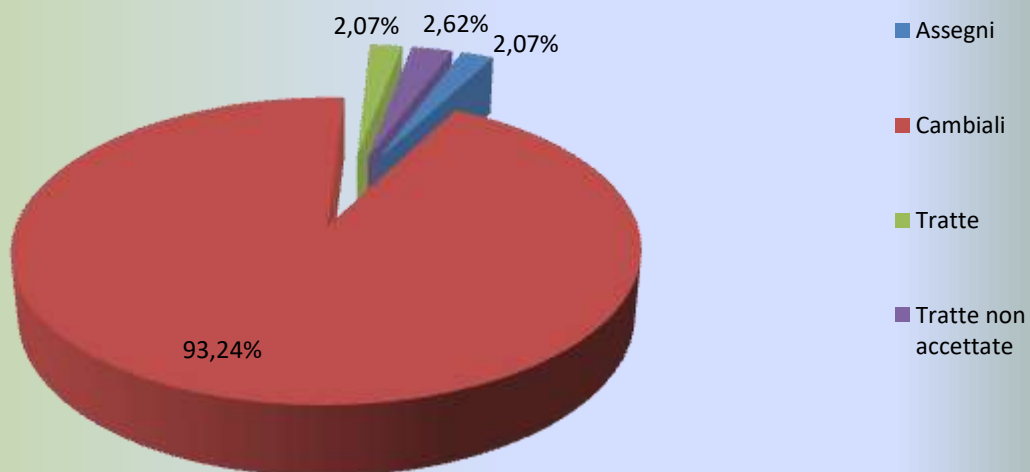




### CONFRONTO IMPORTI 1° TRIMESTRE 2018/2019



### Proporzione tipo effetti 1° trimestre 2019





## PROTESTI CAMBIARI 1° TRIMESTRE 2019 – PROVINCE VENETE

### IMPORTI E NUMERO DEI PROTESTI DELLE PROVINCE VENETE - 1° TRIMESTRE 2019

| anno          | ASSEGNI    |                     | CAMBIALI E TRATTE |                     | TRATTE NON ACC. |                   | TOTALE       |                     |
|---------------|------------|---------------------|-------------------|---------------------|-----------------|-------------------|--------------|---------------------|
|               | numero     | importo             | numero            | importo             | numero          | importo           | numero       | importo             |
| 2019          |            |                     |                   |                     |                 |                   |              |                     |
| Belluno       | 0          | 0,00                | 56                | 146.075,88          | 0               | 0,00              | 56           | 146.075,88          |
| Padova        | 47         | 1.808.651,85        | 639               | 586.126,91          | 11              | 27.243,59         | 697          | 2.422.022,35        |
| Rovigo        | 2          | 7.421,35            | 146               | 162.522,15          | 1               | 1.737,97          | 149          | 171.681,47          |
| Treviso       | 46         | 217.691,65          | 670               | 631.603,46          | 12              | 16.683,95         | 728          | 865.979,06          |
| Venezia       | 3          | 11.710,40           | 589               | 576.993,89          | 14              | 28.120,02         | 606          | 616.824,31          |
| Verona        | 15         | 123.697,60          | 691               | 644.292,40          | 19              | 36.794,29         | 725          | 804.784,29          |
| Vicenza       | 10         | 118.585,59          | 619               | 480.737,86          | 11              | 12.587,10         | 640          | 611.910,55          |
| <b>Totale</b> | <b>123</b> | <b>2.287.758,44</b> | <b>3.410</b>      | <b>3.228.352,55</b> | <b>68</b>       | <b>123.166,92</b> | <b>3.601</b> | <b>5.639.277,91</b> |

Fonte: banca dati Repr – (Alla data dell'estrazione – 14/05/2019 – i dati relativi al mese di marzo 2019 non sono definitivi)

La provincia di Verona si colloca al secondo posto per numero di effetti protestati ed al terzo posto per importo totale.

