



IC

InfoCamere
Innovare è Crescere




cert'o

Certificati di Origine

**Servizio per la trasmissione telematica
delle richieste di rilascio del
Certificato di Origine.**

www.infocamere.it

www.registroimprese.it



CONTENUTO PRESENTAZIONE

Strumentazione necessaria:

- Firma Digitale
- Registrazione portale Registro Imprese
- Prepagato per pagamento diritti

Utilizzo Portale e predisposizione certificati d'origine o altre tipologie di documenti:

- Creazione modello base
- Firma Modello base
- Come allegare altri documenti
- Invio
- Pratiche visti e autorizzazioni
- Monitoraggio stato/avanzamento pratica

Dotarsi di dispositivo firma digitale

<https://id.infocamere.it>

ID InfoCamere

Firma Digitale ▾

SPID ▾

Marche Temporalì ▾

IDNews

IT

Acquista ID Token Digital DNA

Avrai il Token Digital DNA con cui potrai firmare digitalmente e autenticarti online

Allo sportello

Tutte le informazioni per il rilascio allo sportello sono disponibili sul sito web della tua Camera di Commercio.

Per ulteriore supporto, puoi prenotare una telefonata con un nostro operatore e ottenere le sole informazioni su orari, modalità e costi di rilascio della tua Camera di Commercio.

[Richiedi informazioni >](#)

Online in 10 minuti

Metodo di riconoscimento

- SPID
- CNS
- webcam

Tieni a portata di mano durante la richiesta:

- Indirizzo email
- numero di cellulare
- smartphone

[Acquista ID Token Digital DNA >](#)



registroimprese.it

TROVA IMPRESA

Accedi *rapidamente* a VISURE, BILANCI, FASCICOLI

Nome Impresa o Attività:

Provincia:

RICERCA **CERCA**

scopri di più *scopri di più*

ELENCHI DI IMPRESE

scopri di più

I prospetti sono disponibili nel formato PDF
Note per l'utilizzo del servizio

IN EVIDENZA

Anche Telemaco passa all'identità digitale!

SCOPRI

Con CIE, SPID, CNS accedi ai servizi in sicurezza

Cerchi dati sugli addetti?

Cerchi un'impresa per codice fiscale o partita iva?

SCOPRI



registroimprese.it

AREA UTENTE TELEMACO

A tua disposizione tutti i dati e i documenti del Registro Imprese, del Registro Protesti, dei Registri Europei

LOGIN 

REGISTRATI



COS'E' TELEMACO-INFOCAMERE

- CERCA UN'IMPRESA PER CODICE FISCALE, PARTITA IVA, NUMERO REA
- CERCA UNA PERSONA PER CODICE FISCALE, PER NOME, PER DATA E LUOGO DI NASCITA
- ESTRAI VISURE CAMERALI E BLOCCHI DI VISURA, CERTIFICATI, VISURE E CERTIFICATI IN INGLESE
- TROVA L'ULTIMO BILANCIO, BILANCI STORICI, PROSPETTI XBRL, BILANCI IN LINGUA
- ESTRAI UN ELENCO DI IMPRESE, ATTIVA IL MONITORAGGIO DI IMPRESE
- CERCA UN PROTESTO, ESTRAI LA VISURA PROTESTI
- INVIA PRATICHE AL REGISTRO IMPRESE, DEPOSITA BILANCI, INVIA PROTESTI, ALTRI ADEMPIMENTI
- TELEMACO ASSISTENZA E SUPPORTO
- COME REGISTRARTI A TELEMACO, COSTI E FORME DI PAGAMENTO
- TELEMACO CUSTOMER SATISFACTION

registroimprese.it

per potersi registrare è necessario essere in possesso di un sistema di autenticazione forte



CHI SIAMO

DATI E DOCUMENTI UFFICIALI

SPORTELLO PRATICHE

BANCHE DATI PER OPERATORI



AREA UTENTE



REGÍSTRATI

Per accedere in modo completo a tutte le funzionalità di Telemaco

Si informa che in attuazione di quanto previsto dal D.L. n. 76/2020 (Decreto Semplificazioni), i nuovi Utenti possono registrarsi al Servizio Telemaco esclusivamente tramite SPID (Sistema Pubblico di Identità Digitale), CIE (Carta di Identità Elettronica) o CNS (Carta Nazionale dei Servizi).

Per maggiori informazioni consulta le [FAQ](#)

CIE 3.0

Carta di Identità Elettronica

La carta di identità elettronica (CIE), coniuga in un unico strumento elementi di sicurezza fisici e digitali che assicurano il massimo livello di garanzia e accuratezza nei processi di accertamento dell'identità delle persone.



Entra con CIE

SPID liv. 2

Sistema Pubblico di Identità Digitale

SPID è il Sistema Pubblico di Identità Digitale che permette di accedere a tutti i servizi online della Pubblica Amministrazione con le stesse credenziali (username e password) su computer, tablet e smartphone.



Entra con SPID



AgID Agenzia per l'Italia Digitale

CNS

Carta Nazionale Servizi / Token Wireless

La Carta Nazionale dei Servizi o CNS è un dispositivo (ovvero una Smart Card o una chiavetta USB) che contiene un "certificato digitale" di autenticazione personale che può contenere la firma digitale del titolare.



Entra con CNS

INFORMAZIONI UTILI

Registrazione con CNS

registroimprese.it/registrazione

Seleziona un certificato

Seleziona un certificato per autenticarti a www.registroimprese.it:443

Oggetto	Autorità emittente	Numero di serie
...	InfoCert Servizi di Certificazi...	1518D7

Informazioni certificato

OK

Annulla

Inserire il PIN

Bit4id Digital-DNA 0

Ok

Annulla

Perché aderire a Telemaco

Come aderire a Telemaco

Costi di Telemaco

Faq (registrazione e accesso)

Per la registrazione con CNS è necessario utilizzare il dispositivo consegnato dalla camera di commercio, token o smart card, inserendolo nella porta del pc o nell'apposito lettore. Alla selezione di questa modalità di autenticazione, viene proposto il certificato CNS rilevato e l'inserimento del PIN del dispositivo

Registrazione con SPID (livello 2)

Per accedere in modo completo alle funzionalità di Telemaco

Si informa che in attuazione di quanto previsto dal D.L. n. 76/2020 (Decreto Semplificazioni), i nuovi Utenti possono accedere al Servizio Telemaco esclusivamente tramite SPID (Sistema Pubblico di Identità Digitale), CIE (Carta di Identità Elettronica) o CNS (Carta Nazionale dei Servizi).

Per maggiori informazioni consulta le [FAQ](#)

CIE 3.0

Carta di Identità Elettronica

La carta di identità elettronica (CIE), coniuga in un unico strumento elementi di sicurezza fisici e digitali che assicurano il massimo livello di garanzia e accuratezza nei processi di accertamento dell'identità delle persone.



SPID liv. 2

Sistema Pubblico di Identità Digitale

SPID è il Sistema Pubblico di Identità Digitale che permette di accedere a tutti i servizi online della Pubblica Amministrazione con le stesse credenziali (username e password) su computer, tablet e smartphone.



CNS

Carta Nazionale Servizi / Token Wireless

La Carta Nazionale dei Servizi o CNS è un dispositivo (ovvero una Smart Card o una chiavetta USB) che contiene un "certificato digitale" di autenticazione personale che può contenere la firma digitale del titolare.



INFORMAZIONI UTILI


[Perché aderire a Telemaco](#)


[Come aderire a Telemaco](#)


[Faq \(registrazione e accesso\)](#)

Inserire le proprie credenziali e il codice OTP



UTILIZZA **spid** ② IN ALTERNATIVA USA **spid** ③

UNIONCAMERE

Nome utente [Nome utente dimenticato?](#)

Password [Password dimenticata?](#)

Mostra

 **Entra con SPID**

[Non hai Spid? Registrati!](#)

spid ✓  **AgID** Agenzia per l'Italia Digitale

aruba.it **spid** ID

UTILIZZA **spid** ② IN ALTERNATIVA USA **spid** ③

UNIONCAMERE

Per accedere al servizio è richiesta l'immissione del codice temporaneo (OTP) generato dalla Sua credenziale.

Codice

Mostra OTP

 **Entra con SPID**

[Annulla](#)

Tempo rimanente: 04m 38s Tentativi rimanenti: 5

spid ✓  **AgID** Agenzia per l'Italia Digitale

Servizio Telemaco per l'accesso alle Banche Dati delle Camere di Commercio e alla trasmissione di pratiche telematiche
[Leggi le CONDIZIONI DI ADESIONE](#)

Benvenuto, NICOLETTA CHIAVINATO

1

PROFILO E
ANAGRAFICA

2

DATI DI
FATTURAZIONE

3

RIEPILOGO

 [CLICCA PER INFORMAZIONI](#)

PROFILO DA ATTIVARE

Perché aderire al servizio [SCOPRI](#)

Servizio Telemaco per l'accesso alle Banche Dati delle Camere di Commercio

[Leggi le CONDIZIONI DI ADESIONE](#)

Servizio Telemaco per l'accesso alle Banche Dati delle Camere di Commercio e alla trasmissione di pratiche telematiche

[Leggi le CONDIZIONI DI ADESIONE](#)

Conscio delle sanzioni penali previste in caso di dichiarazioni mendaci e di formazione di dati falsi, richiamate dall'art. 76 del D.P.R. n. 445/2000, dichiaro di operare:

in proprio


oppure in qualità di legale rappresentante o di incaricato alla sottoscrizione per conto di:

Impresa

Studio professionale o Professionista

Associazione di Categoria

ANAGRAFICA

Dati anagrafici forniti da 

Cognome *

CHIAVINATO

Nome *

NICOLETTA

Data di nascita *

gg/mm/aaaa

Nazione di nascita *

ITALIA

Provincia di nascita *

-

Comune di nascita *

-

Codice Fiscale *

XXXXXXXXXX

DATI DELL'IMPRESA (SEDE LEGALE)

Il "Servizio Telemaco per l'accesso alle Banche Dati delle Camere di Commercio e alla trasmissione di pratiche telematiche" è disponibile solo per Imprese/Studi Professionali/Associazioni di Categoria con sede in Italia

Dopo essersi autenticati con CNS, SPID o CIE scegliere il servizio di accesso con invio di pratiche telematiche e infine completare la compilazione dei campi proposti

Verificare i dati inseriti ed eventualmente correggerli



DATI DI FATTURAZIONE [modifica](#)

Ragione Sociale: INFOCAMERE - SOCIETA' CONSORTILE DI INFORMATICA DELLE CAMERE DI COMMERCIO ITALIANE

Codice fiscale: 02313821007

Partita IVA: 02313821007

Scegli il canale su cui vuoi ricevere la fattura elettronica (formato XML) che è obbligatoria dal 1/1/2019 (legge n. 205/2017 art. 101)

Ti ricordiamo che se hai accreditato il canale di ricezione delle fatture elettroniche presso il sito dell'Agenzia delle Entrate (portale Interscambio (SDI)) indipendentemente da quanto qui dichiarato.

In alternativa ti chiediamo di indicarci:

Codice destinatario

È il codice alfanumerico di 7 caratteri registrato presso il sistema di interscambio (SDI) per la ricezione delle fatture elettroniche.

Casella PEC

Deposito fattura in area riservata Agenzia delle Entrate

In caso di indisponibilità del canale prescelto, la fattura elettronica sarà depositata nella tua area riservata presso il sito di Agenzia Entrate

Inserire le informazioni necessarie per l'invio della fattura (codice destinatario, PEC o invio ad AE)

PROSEGUI

INFORMAZIONI UTILI

Riepilogo – verificare i dati inseriti

[CHI SIAMO](#)[DATI E DOCUMENTI UFFICIALI](#)[SPORTELLINO PRATICHE](#)[BANCHE DATI PER OPERATORI](#)[AREA UTENTE](#)

Benvenuto NICOLETTA CHIAVINATO

1

[PROFILO E ANAGRAFICA](#)

2

[DATI DI FATTURAZIONE](#)

3

[RIEPILOGO](#)

4

[ADESIONE](#)

[CLICCA PER INFORMAZIONI](#)

RIEPILOGO

[PROSEGUI](#)

Segui il riepilogo dei dati inseriti. Verifica e clicca su "Prosegui" se sono corretti, altrimenti utilizza il menù in alto per tornare ai passi precedenti.

LEGALE RAPPRESENTANTE O INCARICATO ALLA SOTTOSCRIZIONE DEL CONTRATTO [modifica](#)

CHIAVINATO NICOLETTA

PROFILO RICHIESTO [modifica](#)

Hai richiesto l'attivazione del profilo: SERVIZIO TELEMACO PER L'ACCESSO ALLE BANCHE DATI DELLE CAMERE DI COMMERCIO E ALLA TRASMISSIONE DI PRATICHE TELEMATICHE

per conto dell'impresa: L. [redacted]

Settore di attività: INFORMATICA

INTESTAZIONE DELLE FATTURE [modifica](#)

Le fatture verranno emesse in formato elettronico (XML) secondo la normativa vigente e saranno intestate a:

L. [redacted] S.p.A. ITALIANE PER AZIONI

VIA ROMA

00100

ROMA (RM)

ITALIA

Codice fiscale: [redacted]

Partita IVA: [redacted] 007

Canale di ricezione delle fatture elettroniche: DEPOSITO FATTURA IN AREA RISERVATA AGENZIA DELLE ENTRATE

Per essere contattato hai indicato i seguenti recapiti:


Numero di telefono che sarà utilizzato esclusivamente per contatti relativi alla procedura di restituzione : 0655555

INDIRIZZO EMAIL DI COMUNICAZIONE [modifica](#)

NC@INFOCANMERE.IT


Condizioni generali adesione al servizio

Benvenuto NICOLETTA CHIAVINATO




ADESIONE

Leggi e accetta esplicitamente le condizioni qui sotto riportate



Servizio Telemaco per l'accesso alle Banche Dati delle Camere di Commercio
e la trasmissione di pratiche telematiche



CONDIZIONI GENERALI DI CONTRATTO DEL SERVIZIO TELEMACO PER L'ACCESSO ALLE BANCHE DATI DELLE CAMERE DI COMMERCIO E LA TRASMISSIONE DI PRATICHE TELEMATICHE

Art. 1 - Definizioni
Camere di Commercio Industria Artigianato ed Agricoltura o Camere di Commercio: gli enti che svolgono i compiti imprese, del repertorio economico amministrativo, del registro dei protesti e degli altri albi e registri ad esse attribuiti.
InfoCamere: la società consortile di informatica per azioni delle Camere di Commercio, con sede legale in Roma, via
Banche Dati: le banche dati di pertinenza delle Camere di Commercio aventi i contenuti informativi individuati in all. luglio 2012 e del 2 dicembre 2009.
Documento/i o Prospetto/i: i contenuti informativi individuati in allegato A resi disponibili in formato elettronico nel Servizio Telemaco e/o Servizio: il servizio di sportello telematico reso disponibile, attraverso InfoCamere, dalla Camere di Commercio per la trasmissione di pratiche telematiche.
Utente: soggetto che richiede e fruisce del Servizio Telemaco, impegnandosi al rispetto delle presenti condizioni generali di contratto.
Parti: InfoCamere che, nell'interesse e per conto delle Camere di Commercio, eroga e gestisce il Servizio Telemaco e l'Utente.

Leggi e accetta esplicitamente le condizioni qui sotto riportate

In particolare, l'Utente dichiara di aver preso visione ed accettare espressamente le seguenti disposizioni delle Condizioni Generali:

- art. 5 (Oneri per la fruizione del Servizio), comma 2;
- art. 9 (Durata e disattivazione del Servizio), commi 2 e 4;
- art. 10 (Disattivazione per mancato utilizzo del Servizio) commi 1 e 2;
- art. 11 (Limitazione di responsabilità) commi 1, 2, 3, 4 e 5;
- art. 13 (Inadempimenti dell'Utente), comma 1;
- art. 14 (Variazione delle caratteristiche del Servizio) comma 1;
- art. 15 (Variazione delle condizioni generali di contratto), commi 1 e 2;
- art. 16 (Legge applicabile e Foro competente), comma 2.

Per completare la tua richiesta, leggi ed accetta espressamente, scorrendo i box di testo qui riportati, le condizioni di erogazione del Servizio che hai selezionato. Decidi, infine, se intendi rilasciare il consenso al trattamento dei tuoi dati personali, forniti nel Modulo di adesione al Servizio, per le ulteriori finalità di trattamento sotto specificate, e conferma la tua scelta digitando nella apposita finestra il codice che compare nell'immagine in fondo a questa pagina: se non riesci a leggerlo hai la possibilità di generarne uno nuovo. Dopo la conferma sarai avvisato delle modalità per entrare in possesso di user-id e password di accesso al Servizio.

L'utente inoltre, ai sensi dell'art. 6, co.1, lett. a), del Regolamento (UE) n. 2016/679 (Regolamento generale sulla protezione dei dati personali) e dell'art. 130 del D.Lgs. 196/2003 e s.m.i. (Codice della Privacy), esprime il consenso al trattamento dei propri dati personali, con le modalità descritte nell'informativa sul trattamento dei dati personali (Allegato B del presente documento) per le seguenti finalità:

- a. l'elaborazione di studi, ricerche, statistiche di mercato da parte di InfoCamere e delle Camere di Commercio
 - Esprime il consenso Non esprime il consenso
- b. l'invio di materiale di tipo informativo e/o promozionale da parte di InfoCamere e delle Camere di Commercio relativamente a servizi finalizzati alla digitalizzazione delle imprese o a servizi del sistema camerale, con modalità tradizionali o automatizzate (SMS, e-mail, PEC). In particolare, potranno essere proposti servizi offerti dal sistema camerale prevedendone il pagamento mediante l'utilizzo dell'importo versato per l'erogazione del servizio Telemaco
 - Esprime il consenso Non esprime il consenso
- c. l'invio di materiale di tipo informativo e/o promozionale relativamente ai servizi di pagamento e agli altri servizi offerti da IConto Srl (società controllata da InfoCamere). L'invio del materiale potrà avvenire con modalità tradizionali o automatizzate (SMS, e-mail, PEC) e potrà essere effettuato direttamente da parte della stessa IConto Srl o per il tramite di InfoCamere.
 - Esprime il consenso Non esprime il consenso

Il consenso di cui alle lett. a), b) e c) è facoltativo e, pertanto, il mancato rilascio non impedisce l'accesso al Servizio.

Viene inviata una mail alla casella indicata in fase di inserimento dati



REGÍSTRATI

Per accedere in modo completo a tutte le funzionalità di Telemaco

CONCLUDI L'ATTIVAZIONE

Gentile NICOLETTA CHIAVINATO,

la richiesta di adesione al servizio è stata correttamente inserita.

Abbiamo spedito all'indirizzo email:

nc@infocanmere.it

le indicazioni da seguire per completare la registrazione entro 6 ore dall'invio della mail.

Scaduti i termini, sarà necessario ripetere la procedura di registrazione.

INFORMAZIONI UTILI

Attivazione servizio – contenuto della mail

telemaco Completa la richiesta di attivazione del Servizio Telemaco per l'accesso alle B... 15:49

Completa la richiesta di attivazione del Servizio Telemaco per l'accesso alle Banche Dati delle Camere di Commercio e alla trasmissione di pratiche telematiche Posta in arrivo x

telemaco@infocamere.it
a me

15:49 (40 minuti fa) ☆ ↶ ⋮

 registroimprese.it
I dati ufficiali delle Camere di Commercio

Gentile Nicoletta Chiavinato,

per completare la richiesta di attivazione del Servizio Telemaco per l'accesso alle Banche Dati delle Camere di Commercio e alla trasmissione di pratiche telematiche clicca [Attivazione servizio Telemaco](#)

Se il link 'Attivazione servizio Telemaco' non funziona correttamente, puoi copiare questo link: <http://registroimprese.infocamere.it/attivazione?key=TXJ617-SjOwcKWQ9hG1622728193365> e incollarlo direttamente nella barra indirizzi del browser.

Entro 24 ore riceverai una mail di conferma attivazione e potrai accedere al portale www.registroimprese.it con le tue credenziali SPID/CNS/CIE.

Ti ricordiamo che potrai completare la procedura entro 6 ore a partire dalla data di spedizione di questo messaggio.

Questo messaggio è stato inviato in modalità automatica, ti preghiamo di non rispondere a questo indirizzo.

La richiesta di attivazione del servizio è stata inoltrata correttamente – vengono proposte le condizioni generali del servizio

Telemaco SPORTELLO TELEMATICO PER L'ACCESSO AL REGISTRO IMPRESE

HOME IMPRESE PERSONE ELENCHI PROTESTI REGISTRI EUROPEI ALTRI SERVIZI ▾




ATTIVAZIONE DEL SERVIZIO

L'attivazione del servizio Telemaco è stata completata con successo.

A breve riceverai all'indirizzo nicoletta.mavina@info.camere.it un messaggio di conferma.

Conserva una copia delle condizioni generali Telemaco da te sottoscritte e qui riportate:

 [Condizioni Generali Telemaco](#)

Conferma di avvenuta attivazione del servizio – l'accesso avverrà sempre tramite autenticazione forte (CNS, Spid o CIE)

Gentile NICOLETTA CHIAVINATO,

siamo lieti di comunicarle che da questo momento potrà utilizzare i servizi di Consultazione di Telemaco.

Una volta collegato al servizio le basterà effettuare il primo versamento per poter usufruire di tutte le funzionalità offerte.

La sua utenza Telemaco è così identificata:

Codice account: TXM9G8

Intestata a: NICOLETTA CHIAVINATO (C.F. 01711770903)

Il codice sarà visualizzato ad ogni collegamento al servizio.

L'accesso a Telemaco potrà avvenire attraverso CIE, SPID o Carta Nazionale dei Servizi.

Nella sezione SERVIZI ATTIVI E RECESSO troverà una copia delle condizioni generali del servizio Telemaco.

Per utilizzare i servizi Telemaco acceda alla sezione Saldo e Versamento e scelga la modalità di pagamento più adatta alle sue esigenze:

- prepagato: alimentato tramite carta di credito suddividendo gli importi tra tariffe e diritti;
- [ICONTO](#) il conto dell'Istituto di Pagamento InfoCamere che si ricarica con bonifico e carta di credito

La invitiamo a contattare per maggiori dettagli il nostro servizio di Assistenza ai riferimenti indicati online.

Cordiali saluti.

Importante quindi....

1. Attivare servizio completo con INVIO PRATICHE TELEMATICHE

• Servizio Telemaco per l'accesso alle Banche Dati delle Camere di Commercio e alla trasmissione di pratiche telematiche

Leggi le CONDIZIONI DI ADESIONE



Gentile NICOLETTA CHIAVINATO,

siamo lieti di comunicarle che da questo momento potrà utilizzare i servizi di Consultazione e invio pratiche di Telemaco.

Una volta collegato al servizio le basterà effettuare il primo versamento per poter usufruire di tutte le funzionalità offerte.

La sua utenza Telemaco è così identificata:

Codice account: TXJ617

Intestata a: NICOLETTA CHIAVINATO (c.f. 011111111111111111)

per conto di: UNIONE CAMERE CONSORTILE DI INFORMATICHE DELLE CAMERE

Il codice sarà visualizzato ad ogni collegamento al servizio.

L'accesso a Telemaco potrà avvenire attraverso CIE, SPID o Carta Nazionale dei Servizi.

Nella sezione SERVIZI ATTIVI E RECESSO troverà una copia delle condizioni generali del servizio Telemaco.

www.registroimprese.it **REGISTRAZIONE**

Telemaco - Consultazione [Leggi le CONDIZIONI DI ADESIONE](#)

Per l'accesso a dati e documenti del Registro Imprese (visure, bilanci, ecc.), del Registro Protesti e dei Registri Europei.

Telemaco - Consultazione + Invio Pratiche + Richiesta Certificati [Leggi le CONDIZIONI DI ADESIONE](#)

In aggiunta ai servizi di consultazione, per inviare pratiche ComUnica e altre pratiche telematiche, e per certificati del Registro Imprese.



Per completare la registrazione è necessario essere in possesso di un dispositivo di **Firma Digitale**.

DATI ANAGRAFICI

spid



Sei in possesso di un'identità digitale (SPID liv.2 o CNS)?

[PROSEGUI](#)

i Inserisci i dati della persona fisica intestataria del contratto e, nel caso del profilo 'Consultazione + Invio Pratiche + Richiesta Certificati' anche della firma digitale. Successivamente sarà chiesto di specificare se opera in proprio o in rappresentanza di un'impresa, uno studio o un'associazione.

Cognome *

Nome *

Data di nascita *

Nazione di nascita *

Provincia di nascita *

Comune di nascita *

Codice Fiscale *

Indirizzo e-mail *




A questo indirizzo ti saranno comunicati user-id e password per l'accesso al servizio. Nel caso si indichi un indirizzo di Posta Certificata (PEC), verificare che sia abilitato alla ricezione di e-mail NON PEC.

[PROSEGUI](#)

www.registroimprese.it

REGISTRAZIONE

 DOCUMENTI

 IMPRESE
MONITORATE

 LE MIE
RICERCHE



2



SALDO E VERSAMENTO
0,00



USER TXM9G8

Telemaco

SPORTELLO TELEMATICO PER L'ACCESSO
AL REGISTRO IMPRESE

[HOME](#) [IMPRESE](#) [PERSONE](#) [ELENCHI](#) [PROTESTI](#) [REGISTRI EUROPEI](#) [ALTRI SERVIZI](#) ▾



[RIEPILOGO](#)



ADESIONE



ATTIVAZIONE



[CLICCA PER INFORMAZIONI](#)

ATTIVAZIONE DEL SERVIZIO

L'attivazione del servizio Telemaco è stata completata con successo.

A breve riceverai all'indirizzo nicoletta.giavina@infoc... un messaggio di conferma.

Conserva una copia delle condizioni generali Telemaco da te sottoscritte e qui riportate:



[Condizioni Generali Telemaco](#)

www.registroimprese.it
REGISTRAZIONE
mail di attivazione servizio

Benvenuto in Telemaco  Posta in arrivo 



registroimprese@infocamere.it

a me 

11:51 (0 minuti fa)



Gentile NICOLETTA MARINOVA,

da questo momento potrai utilizzare, oltre al servizio Telemaco di Consultazione Dati, anche quello di Sportello Pratiche Online.

Cordiali saluti.



PREPAGATO

Terminata la fase di registrazione, quando il profilo per l'accesso è disponibile, è necessario procedere con l'alimentazione del proprio borsellino, indispensabile per il pagamento dei diritti di segreteria.

The screenshot displays the Telemaco website interface. At the top, a dark navigation bar contains several menu items: DOCUMENTI, LE MIE PRATICHE, IMPRESE MONITORATE, and LE MIE RICERCHE. On the right side of this bar, there is a balance section showing '€ SALDO E VERSAMENTO D:255,22 T:53,18' and a user profile for 'NICOLETTA CHIAVINATO USER T00025'. Below the navigation bar, the Telemaco logo is followed by the text 'SPORTELLO TELEMATICO PER L'ACCESSO AL REGISTRO IMPRESE'. A secondary navigation bar includes 'HOME', 'IMPRESE', 'PERSONE', 'PROTESTI', 'REGISTRI EUROPEI', and 'ALTRI SERVIZI'. The main content area features a search prompt: 'Cerca nei registri per ottenere tutti i documenti ufficiali su IMPRESE e PERSONE'. Below this, there are three main categories: 'IMPRESE' (represented by a building icon), 'PERSONE' (represented by a group of people icon), and 'PROTESTI' (represented by a document with a warning triangle icon). A large red arrow points upwards from the 'PROTESTI' category towards the balance section in the top navigation bar. On the left side of the main content area, there is a 'TROVA IMPRESA' section with a 'RICERCA' button and a 'Video' icon. On the right side, there is a button labeled 'ESTRAI ELENCHI DI IMPRESE'.

The screenshot shows a web browser window with the URL <https://mypage.infocamere.it/group/telemacopay/saldo>. The page header includes navigation links like 'DOCUMENTI', 'LE MIE PRATICHE', 'IMPRESE MONITORATE', and 'LE MIE RICERCHE'. The user is identified as 'NICOLETTA CHIAVINATO USER T00025'. A red box highlights the 'SALDO E VERSAMENTO' section, which shows a balance of € D:255,22 T:53,18. Below this, the payment method is 'PREPAGATO'. The account details include 'DIRITTI' (255,22 €) and 'TARIFFE' (53,18 €). A red button labeled 'AUMENTA CREDITO' is visible on the right side of the page. A blue arrow points to this button. The page also features a sidebar with various account management options and a banner for 'iCONTO'.

SALDO E VERSAMENTO

€ SALDO E VERSAMENTO
D:255,22 T:53,18

Saldo e Versamento
Listino

AUMENTA CREDITO

Un unico conto online per Telemaco
e i pagamenti verso le Camere di Commercio
e le altre PA

Aprilo ora

Nessun consumo registrato

Il mio conto €

SALDO E VERSAMENTO

LISTINO

I miei dati 👤

DATI DI FATTURAZIONE

UTENZE COLLEGATE

SERVIZI ATTIVI E RECESSO

MODIFICA DATI ANAGRAFICI

OPERAZIONI

ESTRATTO CONTO

ARCHIVIO FATTURE

CAMBIO PASSWORD

SALDO E VERSAMENTO

METODO DI PAGAMENTO SELEZIONATO: PREPAGATO

DIRITTI 255,22 €
(ricerche, visure, atti, bilanci, elenchi, diritti pratiche, etc.)

TARIFFE 53,18 €
(registri europei, spedizione pratiche, ins. posizione in monitoraggi, etc.)

Diritti
(ricerche, visure, atti, bilanci, elenchi, diritti pratiche, etc.)

€

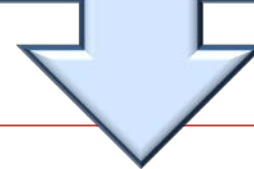
Tariffa
(registri europei, spedizione pratiche, ins. posizione in monitoraggi, etc.)

€

IVA (su Tariffe) 0 €

TOT. VERSAMENTO 100 €

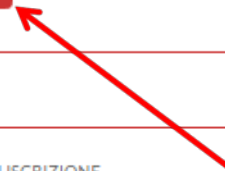
*Impostare l'importo solo per
diritti di segreteria nel caso
l'utilizzo non preveda anche
l'invio di pratiche telematiche
al Registro Imprese o altri
servizi a tariffa*



AUMENTA CREDITO

ANNULLA

Procedi



SALDO CONTROMARCHE

CERTIFICATO ARTIGIANO

CERTIFICATO DI ISCRIZIONE

CERTIFICATO STORICO

www.registroimprese.it **PREPAGATO**

DOCUMENTI | LE MIE PRATICHE | IMPRESE MONITORATE | LE MIE RICERCHE | SALDO E VERSAMENTO D:6,46 T:35,33 | USER T00025

TRASFERIMENTO DIRITTI/TARIFFE

LISTINO

UTENZE COLLEGATE

MODALITÀ FATTURAZIONE

DATI DI FATTURAZIONE

ESTRATTO CONTO

ARCHIVIO FATTURE

I miei dati

SERVIZI ATTIVI E RECESSO

DATI ANAGRAFICI

LISTA OPERAZIONI

CAMBIO PASSWORD

Conferma un'operazione ricezione fatture elettroniche - **Conferma**

Ti ricordiamo che se hai registrato il canale di ricezione delle fatture elettroniche presso il sito dell'Agenzia Entrate (portale Fatture e Corrispettivi) tale modalità sarà utilizzata dal Sistema di Interscambio (SDI) indipendentemente da quanto qui riportato.
In caso di indisponibilità o mancata dichiarazione del canale prescelto, la fattura elettronica sarà depositata nella tua area riservata presso il sito di Agenzia Entrate e si intenderà consegnata solo dopo aver preso visione dell'originale.

METODO DI PAGAMENTO SELEZIONATO: PREPAGATO


DIRITTI _____ 6,46 €
(ricerche, visure, atti, bilanci, elenchi, diritti e bolli pratiche, etc.)

TARIFFE _____ 35,33 € **AUMENTA CREDITO**
(registri europei, spedizione pratiche, etc.)

Nota: all'importo da versare non viene applicata l'IVA sull'ammontare in tariffe in quanto la società rappresentata da questa utenza rientra nelle condizioni di applicazione del meccanismo denominato "Split Payment".

Diritti (ricerche, visure, atti, bilanci, elenchi, diritti e bolli pratiche, etc.)	€	<input type="text" value="100"/>
Tariffa (registri europei, spedizione pratiche, etc.)	€	<input type="text" value="0"/>
IVA (su Tariffe)		0,00 €
TOT. VERSAMENTO		100,00 €

ANNULLA **PROCEDI**



nexi

INFOCAMERE S.C.P.A.
122,00 €
Ordine
0027048549SERTELEMACOBPS

Scegli un metodo di pagamento

USA CARTA DI PAGAMENTO

Circuiti accettati

OPPURE

Scegli un altro metodo di pagamento

Merchant Country: Italy



cert'ò

Certificati di Origine

- *Creazione modello base*
 - *Firma Modello base*
 - *Come allegare altri documenti*
 - *Invio*
 - *Pratiche visti e autorizzazioni*
 - *Monitoraggio stato/avanzamento pratica*
-

Cert'O – Accesso alla Compilazione delle pratiche - 1



SPORTELLO TELEMATICO PER L'ACCESSO AL REGISTRO IMPRESE

TROVA IMPRESA

RICERCA

Video

Cerca nei registri per ottenere tutti i documenti ufficiali su **IMPRESE** e **PERSONE**

IMPRESE PERSONE PROTESTI

ESTRAI ELENCHI DI IMPRESE

I prospetti sono disponibili nei formati HTML e PDF

SPORTELLO PRATICHE

PRATICHE RI

BILANCI

E-GOV

La visura si **arricchisce** con i dati INPS sui **collaboratori** di impresa.

Puoi trovarli nel blocco **"attività, albi e ruoli"** della Sede.

1. Dalla Home Page scorrere in basso e cliccare su E-GOV

Cert'O – Accesso alla Compilazione delle pratiche - 2

TROVA IMPRESA

RICERCA

Cerca nei registri per ottenere tutti i documenti ufficiali su **IMPRESE** e **PERSONE**

IMPRESE PERSONE PROTESTI

ESTRAI ELENCHI DI IMPRESE

I prospetti sono disponibili nei formati HTML e PDF

Video

SPORTELLO PRATICHE

PRATICHE RI

BILANCI

E-GOV

La visura si arricchisce con i dati INPS sui **collaboratori** di impresa.

Puoi trovarli nel blocco **"attività, albi e ruoli"** della Sede.

2. Cliccare sulla freccetta che compare

Cert'O – Completamento dati di configurazione - 1

*E' necessario completare la propria registrazione inserendo i dati richiesti nella finestra che viene proposta cliccando su **procedi**. Questo vale anche per tutte le user delle multiutenze.*

Serv. e-Gov > Sportelli Telematici

Servizi di spedizione pratiche telematiche per l'E-Government.

Il servizio di acquisizione delle Pratiche da parte degli Sportelli Telematici è attivo dal Lunedì al Venerdì dalle ore 8.00 alle 19.00 ed il Sabato dalle ore 8.00 alle 14.00. Al di fuori di questi orari è comunque possibile usufruire delle funzioni di preparazione ed inoltro delle Pratiche Telematiche che verranno acquisite dallo Sportello alla successiva apertura.

NEWS Per visualizzare la pagina completa delle news, [cliccare qui](#)

- **18 settembre 2017** - E' costituita la **Camera di Commercio Metropolitana di Milano - Monza-Brianza - Lodi** risultante dall'accorpamento delle Camere di Milano, Lodi e Monza e Brianza, a norma dell'art.1, comma 5 della legge 580 del 1993.

Lista Sportelli Telematici Disponibili

Albi e Ruoli Camerali	Corsi e-learning
Brevetti e Marchi	
Certificazioni per l'Estero	Sono disponibili in modalità e-learning dei corsi gratuiti sulla Pratica Telematica È richiesta l'autoregistrazione
Contributi alle Imprese	
Dichiarazione Conformità Impianti	Servizio assistenza
Operatori con l'Estero	
Prodotti Agroalimentari Tipici	Rivolgiti al Contact Center
Servizio Metrico	

Completamento o modifica registrazione

Completare la registrazione (nel caso di Nuovo Utente) o modificare i propri dati già inseriti [Procedi >>](#)
Maggiori dettagli nella [nota disponibile qui](#)



Cert'O – Completamento dati di configurazione - 2

Serv. e-Gov > Registrazione

I campi contrassegnati da * sono necessari alla registrazione.

Dati Utente

Cognome *
Nome
Codice Fiscale
E-mail *

Dati Impresa

Denominazione
Codice Fiscale/Partita IVA **
Indirizzo Sede
N. Civico
Comune
Località

gatorio solo se si compila la sezione Dati Impresa.

ATIVA art. 13 D.Lgs. 196/03. I dati personali raccolti, obbligatori per l'utilizzazione del prodotto...
nicazioni con l'interessato da parte di Infocamere e saranno protetti conformemente alle disposizioni...
essere comunicati alle Camere di Commercio. L'interessato ha i diritti di cui all'art. 7 della legge cita...
l'esistenza, aggiornare, rettificare i propri dati od opporsi al loro trattamento rivolgendosi alla Titola...
ere Scpa.

Compilare con il C.F. dell'impresa che ha sottoscritto il contratto (non P.IVA)

IMPORTANTE!
L'indirizzo riportato in questa finestra sarà anche quello che il sistema utilizzerà per la consegna a domicilio tramite corriere. La mail sarà quella che riceverà tutte le notifiche dello stato della pratica

Cliccare su Salva e ritornare indietro

Salva

Cert'O – Creazione della pratica – 1

Serv. e-Gov > Sportelli Telematici

Servizi di spedizione pratiche telematiche per l'E-Government.

Il servizio di acquisizione delle Pratiche da parte degli Sportelli Telematici è attivo dal Lunedì al Venerdì dalle ore 8.00 alle 19.00 ed il Sabato dalle ore 8.00 alle 14.00. Al di fuori di questi orari è comunque possibile usufruire delle funzioni di preparazione ed inoltro dello Pratiche Telematiche che verranno acquisite dallo Sportello alla successiva apertura.

NEWS Per visualizzare la pagina completa delle news, [cliccare qui](#)

- **18 settembre 2017** - E' costituita la **Camera di Commercio Metropolitana di Milano - Monza-Brianza - Lodi** risultante dall'accorpamento delle Camere di Milano, Lodi e Monza e Brianza, a norma dell'art.1, comma 5 della legge 580 del 1993.

Lista Sportelli Telematici Disponibili

- [Albi e Ruoli Camerali](#)

Corsi e-learning

- [Brevetti e Marchi](#)

- [Certificazioni per l'Estero](#)

Sono disponibili in modalità e-learning dei [corsi gratuiti](#) sulla Pratica Telematica
È richiesta l'autoregistrazione

- [Contributi alle Imprese](#)

- [Dichiarazione Conformità Impianti](#)

Servizio assistenza

- [Operatori con l'Estero](#)

- [Prodotti Agroalimentari Tipici](#)

Rivolgiti al [Contact Center](#)

- [Servizio Metrico](#)

Completamento o modifica registrazione

Per completare la registrazione (nel caso di Nuovo Utente) o modificare i propri dati già inseriti [Procedi](#) »
Maggiori dettagli nella [nota disponibile qui](#)

Cliccare su questo link

Ripartendo dalla Home Page, cliccando su E-GOV e poi sulla freccetta che appare (v. diapositiva n.29) si arriva a questa pagina

Cert'O – Creazione della pratica – 2

:: Certificato di origine versione 2.13.2

Anonimo Guida

Accedi



Cert'o
Certificati di Origine

Servizio per la trasmissione telematica
delle richieste di rilascio del
Certificato di Origine.

Per
proseguire
cliccare su:
Accedi

AVVISO



Dal 18 settembre 2017 si e' costituita la Camera di Commercio Metropolitana di Milano Monza Brianza Lodi.

AVVISO



Si invitano gli utenti a porre particolare attenzione alla scelta della sede presso la quale intendono effettuare il ritiro del certificato di origine (Milano, Monza, Lodi, Legnano, Desio)

CORSO E-LEA



E' disponibile il [corso gratuito](#) sulla Pratica Telematica
(al primo accesso e' richiesta la registrazione)

E' disponibile il corso online gratuito. Per accedere ci si deve registrare al sito della formazione InfoCamere cliccando sul link.

Cert'O – Creazione modello base

Consultazione Dati Sportello Pratiche Online T00006X Mappa Guida Contattaci

registroimprese.it telemaco

Pratiche R.I. Pratiche Protesti Bilanci Strumenti Software Servizi e-gov

Sportelli Telematici | Servizi Software House

:: Certificato di origine versione 2.5.1

T00006X Guida Esci

Home Crea Modello Nuova Aperte Chiuse Storico

cert'o
Certificati di Origine

Servizio per la trasmissione telematica delle richieste di rilascio del Certificato di Origine.

SALDO E DISPONIBILITA'

€ Benvenuto sig. D.B.S.SPA 1234. Il suo credito disponibile è :

Tariffa	€ 87.624,42
Diritti	€ 11.285,60

AVVISO

Si ricorda che non sono piu' accettate pratiche con firme digitali non conformi alla deliberazione CNIPA 45/2009. Si invitano gli utenti a verificare, con l'Ente Certificatore di riferimento, che il proprio software di firma sia aggiornato.

CORSO E-LEARNING

E' disponibile il [corso gratuito](#) sulla Pratica Telematica dei Certificati di Origine in modalita' e-learning (al primo accesso e' richiesta la registrazione)

La prima videata riporta:

1. il proprio saldo
2. gli eventuali avvisi
3. l'accesso al corso e-learning

Cert'O – Creazione della pratica – Menù

[Home](#)

[Crea Modello](#)

[Nuova](#)

[Da Inviare](#)

[Da Rettificare](#)

[Inviare](#)

[Storico](#)



Servizio per la trasmissione telematica
delle richieste di rilascio del
Certificato di Origine.

CREA MODELLO: viene proposto il modello di pratica da compilare (certificato, vidimazione fattura, copia di certificato già emesso...)

NUOVA: composizione pratica telematica (aggiunta al modello degli allegati: fattura, paking list...)

DA INVIARE: pratiche generate ma non ancora trasmesse alla Camera (es. perché ancora in lavorazione)

DA RETTIFICARE: pratiche che la CCIAA ha ritornato all'utente per effettuare modifiche (aggiunta allegati)

INVIATE: pratiche spedite alla Camera; da questa lista sarà possibile in particolare prendere visione, per ogni pratica, dello stato di avanzamento della relativa istruttoria (presenti tutte le pratiche in carico alla cciaa; presenti anche le pratiche chiuse dalla cciaa)

STORICO: pratiche chiuse da oltre due anni

Cert'O – Creazione modello base – 1

:: Certificato di origine versione 2.13.2 T00050 [Guida](#) [Esci](#)

[Home](#) [Crea Modello](#) [Nuova](#) [Da Inviare](#) [Da Rettificare](#) [Inviate](#) [Storico](#)

Per iniziare la compilazione di una pratica, clicca su Crea Modello Base

ert'o
rtificati di Origine


Servizio per la trasmissione telematica delle richieste di rilascio del Certificato di Origine.

SALDO E DISPONIBILITA'


€ Benvenuto sig. Teipay CC - Dalle Carbonare C. Il suo credito disponibile è :

Tariffa	€ 50,00
Diritti	€ 327,38


AVVISO

 Dal 18 settembre 2017 si e' costituita la Camera di Commercio Metropolitana di Milano Monza Brianza Lodi.

AVVISO

 Si invitano gli utenti a porre particolare attenzione alla scelta della sede presso la quale intendono effettuare il ritiro del certificato di origine (Milano, Monza, Lodi, Legnano, Desio)

CORSO E-LEARNING

 E' disponibile il [corso gratuito](#) sulla Pratica Telematica dei Certificati di Origine in modalita' e-learning (al primo accesso e' richiesta la registrazione)

Cert'O – Creazione modello base - 2

Home Crea Modello **Nuova** Da Inviare Da Rettificare Inviata Storico

Deleghe

Seleziona impresa in base a delega ricevuta Lista deleghe

Cerca Impresa (Speditore):

CCIAA

Numero REA

Codice fiscale



Cerca

I dati dell'impresa vengono caricati direttamente dal Registro Imprese. Impostando Provincia + REA, i dati vengono caricati per l'unità locale corrispondente, mentre se si usa il Codice Fiscale dell'impresa, nel caso in cui questa sia costituita da più sedi e/o Unità Locali, si dovrà scegliere da quale sede/UL si fa la richiesta.

Cert'O – Creazione modello base - 3

Home Crea Modello **Nuova** Da Inviare Da Rettificare Inviata Storico

Deleghe

Seleziona impresa in base a delega ricevuta Lista deleghe

Cerca Impresa (Speditore):

CCIAA

Numero REA

Codice fiscale

Certificato d'Origine - Google Chrome

praticaccdor.infocamere.it/ptco/attore/EseguiRicercaImprese.action

6 elementi trovati e visualizzati

Numero Rea	Denominazione	Indirizzo	Comune	Provincia	Sede/UL
RM-804877	INFOCAMERE - SOCIETA' CONSORTILE DI INFORMATICA DELLE CAMERE DI COMMERCIO ITALIANE PER AZIONI	CORSO STATI UNITI, 14		PD	UL-10
RM-804877	INFOCAMERE - SOCIETA' CONSORTILE DI INFORMATICA DELLE CAMERE DI COMMERCIO ITALIANE PER AZIONI	VIA GIOVANNI BATTISTA MORGAGNI, 13	ROMA	RM	SE-0
RM-804877	INFOCAMERE - SOCIETA' CONSORTILE DI INFORMATICA DELLE CAMERE DI COMMERCIO ITALIANE PER AZIONI	VIA VISERBA, 20		MI	UL-13
PD-257382	INFOCAMERE SOCIETA' CONSORTILE DI INFORMATICA DELLE CAMERE DI COMMERCIO ITALIANE PER AZIONI	CORSO STATI UNITI, 14	PADOVA	PD	UL-1
MI-1729282	INFOCAMERE S.C.P.A.	VIA VISERBA, 20	MILANO	MI	UL-1
BA-554963	INFOCAMERE S.C.P.A.	VIA NATALE LOIACONO, 20/B	BARI	BA	UL-1

6 elementi trovati e visualizzati

Inserendo il C.F. si dovrà scegliere la sede/UL da cui perviene la richiesta

Cert'O – Creazione modello base - 4

Consultazione Dati Sportello Pratiche Online T00006X Mappa Guida Contatta

registroi imprese.it telemaco

Pratiche R.I. Pratiche Protesti Bilanci Strumenti Software Servizi e-gov

Sportelli Telematici | Servizi Software House

CCIAA

Numero REA

Codice fiscale

Dati impresa (Speditore)

Denominazione: INFOCAMERE - SOCIETA' CONSORTILE DI INFORMATICA DELLE CAMERE DI COMMERCIO ITALIANE PER AZIONI

Comune: (PD)

Indirizzo: CORSO STATI UNITI, 14 **CAP:** 35100

Selezionare il tipo pratica

Selezionare tipo pratica

Cliccare AVVIA COMPILAZIONE

Cert'O – Creazione modello base - 5

:: Certificato di origine versione 2.13.2

T00050 Guida Esci

[Home](#) [Crea Modello](#) [Nuova](#) [Da Inviare](#) [Da Rettificare](#) [Inviate](#) [Storico](#)

Precompilazione del modello base (file xml facoltativo)

Scegli file Nessun file selezionato

Carica modello base

In alcuni casi la compilazione del formulario risulta particolarmente onerosa in termini di tempo. Il tempo massimo previsto per compilazione del solo formulario è di 30 minuti trascorsi i quali si rischia la perdita dei dati a causa della caduta della connessione.

Nel caso sopra citato, si consiglia vivamente di effettuare dei salvataggi intermedi dei dati inseriti utilizzando il tasto "Scarica modello base" posto in calce alla form e successivamente di ricaricarli, con i tasti "Sfoggia" e "Carica modello base" posti in testa, per proseguire nella compilazione. Questa operazione resetta anche il conteggio del tempo limite di 30 minuti.

Nella maggior parte dei casi la compilazione del riquadro 6 e 7 è la parte più impegnativa; un suggerimento potrebbe essere quello di compilare tutti i campi richiesti inserendo nel riquadro 6 e 7 una sola riga e quindi procedere con il salvataggio per poi ricaricare il formulario e completarne la compilazione.

Si ricorda che la dimensione massima di ogni singolo file da allegare alla pratica è di 7 Mb; per ogni pratica si possono allegare al massimo 21 Mb totali.

E' possibile caricare un modello precompilato o compilare i riquadri proposti

Il punto di domanda su fondo blu, presente in testa ad ogni campo, da indicazioni sui dati da inserire nel campo di interesse

Rubrica nel campo 2 propone le compilazioni effettuate con i modelli precedenti

CERTIFICATO D'ORIGINE	
1- Speditore INFOCAMERE SOCIETA' CONSORTILE DI INFORMATICA DELLE CAMERE DI COMMERCIO ITALIANE PER AZIONI - CORSO STATI UNITI, 14 - 35127 PADOVA (PD) - ITALY	UNIONE EUROPEA CERTIFICATO D'ORIGINE
2- Destinatario Descrizione Paese Italiano <input checked="" type="radio"/> Inglese <input type="radio"/> Altro <input type="radio"/>	3- Paese d'origine Italiano <input checked="" type="radio"/> Inglese <input type="radio"/> Altro <input type="radio"/> UNIONE EUROPEA - ITALIA
4- Indicazioni riguardanti il trasporto (facoltativo)	5- Osservazioni

CERTIFICATO D'ORIGINE

1- Speditore MANIFATTURA LANE GAETANO MARZOTTO & FIGLI S.P.A. O.F.U. BREVEVEMIE - VIA A. ROSSI, 50, 36013 - PIOVENE ROCCHETTE (VI)		COMUNITA' EUROPEA CERTIFICATO D'ORIGINE	
2- Destinatario		3- Paese d'origine Italiano <input checked="" type="radio"/> Inglese <input type="radio"/> Altro <input type="radio"/>	
Descrizione		ITALIA	
Paese			
4- Indicazioni riguardanti il trasporto (facoltativo)		5- Osservazioni	
		Fatturato Totale: <input type="text"/>	
		N° Fattura: <input type="text"/> Data: <input type="text"/>	
6- Numero d'ordine: marche, numeri, quantità e natura dei colli; denominazione delle merci		7- Quantità	
8- Il firmatario: - RICHIEDE il rilascio di un certificato di origine che attesti che le merci sopra descritte sono originarie del Paese nel riquadro 3; - DICHIARA che le indicazioni della presente domanda, nonché i documenti giustificativi presentati e le informazioni fornite alle Autorità o agli organismi ai fini del rilascio di questo certificato sono esatti; che le merci alle quali si riferiscono tali documenti o informazioni sono quelle per le quali il certificato è stato richiesto; che tali merci soddisfano le condizioni previste dalla regolamentazione relativa alla definizione comune della nazione d'origine delle merci; - S'IMPEGNA a presentare, su richiesta delle Autorità o degli organismi abilitati, i giustificativi e le informazioni supplementari che tali Autorità o organismi abilitati ritenessero necessari per il rilascio del certificato.			
Il richiedente dichiara inoltre			
<input type="checkbox"/> La merce è totalmente di origine italiana, o <input type="text"/> (altro stato della Comunità Europea)			

Cert'O – Esempio Modello Base

Esempio di modello da compilare

Cert'O – Scarico modello base

La merce ha subito in Italia o in altro Paese della Comunità Europea l'ultima
economicamente giustificata effettuata da un'impresa attrezzata a tale scopo:

La merce è di origine estera
come lo prova l'allegata documentazione:

Il sottoscritto rilascia sotto la propria responsabilità tutte le dichiarazioni contenute nella presente domanda, ai sensi dell'art. 47 DPR 28 dicembre 2000, n. 445, recante il testo unico delle disposizioni legislative e regolamentari in materia di documentazione amministrativa, consapevole delle sanzioni penali previste dall'articolo 76 della medesima legge in caso di falsità in atti e di dichiarazioni mendaci e che la non veridicità delle dichiarazioni rese comporta la decadenza dai benefici eventualmente conseguenti al rilascio del certificato ottenuto sulla base delle stesse.

Scarica modello base

Ultimata la compilazione cliccare su SCARICA MODELLO BASE. E' fondamentale sapere in quale cartella viene salvato e questo dipende dal Browser utilizzato (es. Chrome, Firefox, Internet Explorer...) per poter poi firmare lo stesso modello.

Cert'O – Scarico modello base

:: Certificato di origine versione 2.13.2

T00050 Guida Esci

[Home](#)

[Crea Modello](#)

[Nuova](#)

[Da Inviare](#)

[Da Rettificare](#)

[Inviate](#)

[Storico](#)

Il download del file dovrebbe avvenire automaticamente. Qualora non dovesse succedere, premere [qui](#).

Dopo aver scaricato il file è necessario firmarlo digitalmente.

Per trasmettere il file firmato premere "Continua"

Per creare un nuovo modello premere "Nuovo Modello"

Modifica i dati

Continua

Nuovo modello

Anteprima stampa C.O.

Mbase_PTCO_CO_....xml ^

Mostra tutto X

E' possibile modificare il nome del file proposto dal sistema (il browser usato nelle prove è Chrome)

Cert'O – Predisposizione pratica

:: Certificato di origine versione 2.13.2

T00050 Guida Esci

Home

Crea Modello

Nuova

Da Inviare

Da Rettificare

Inviare

Storico

Il download del file dovrebbe avvenire automaticamente. Qualora non dovesse succedere, premere [qui](#).

Dopo aver scaricato il file è necessario firmarlo digitalmente.

Per trasmettere il file firmato premere "Continua"

Per creare un nuovo modello premere "Nuovo Modello"

Modifica i dati

Continua

Nuovo modello

Anteprima stampa C.O.

AnteprimaStampa....pdf

Mbase_PT_CO_CO....xml

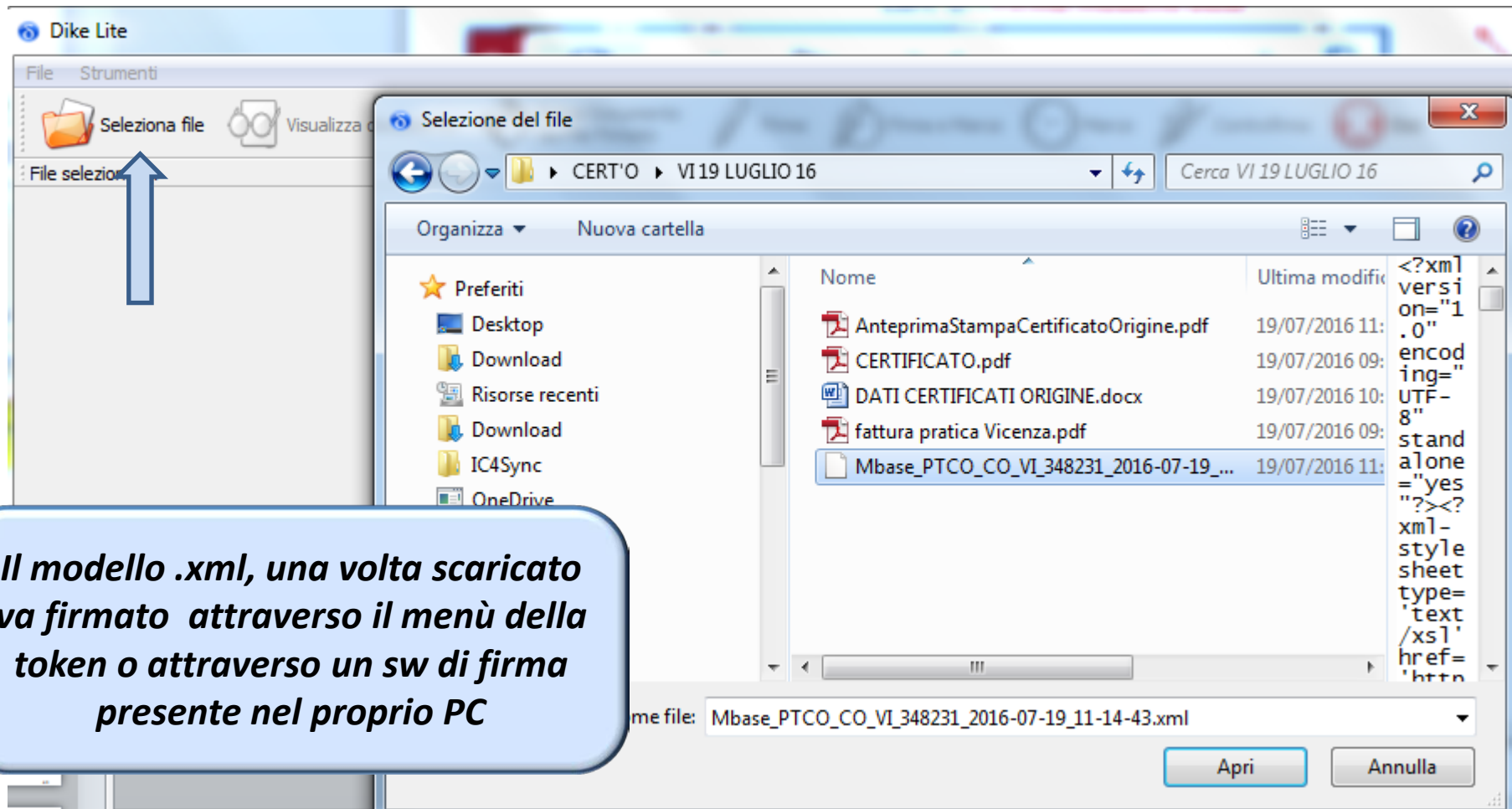
Mostra tutto

E' possibile scaricare e visionare, prima della firma, l'anteprima di stampa del C.O. per verificare la correttezza dei contenuti inseriti

Cert'O – Firma modello base



Una volta firmato il file si crea una copia con estensione .p7m



Cert'O – Firma modello base

E' possibile selezionare una cartella, contenente tutti i files da firmare o aggiungere più files da cartelle diverse da firmare insieme in un'unica operazione

File selezionato:

Firma Multipla

aggiungi la marca temporale ai file firmati

Elenco File da firmare Cartella da firmare

+ Aggiungi... - Rimuovi X Rimuovi tutto

d:/Desktop/CERT'O/vicenza 19 maggio/fattura 345.jpg
d:/Desktop/CERT'O/VI 19 LUGLIO 16/fattura pratica Vicenza.pdf

Cert'O – Predisposizione pratica

Consultazione Dati Sportello Pratiche Online T00006X Mappa Guida Contattaci Esci

registroimprese.it Telemaco

Pratiche R.I. Pratiche Protes Bilanci Strumenti Software Servizi e-gov

Sportelli Telematici | Servizi Software | Pratiche Protes Bilanci Strumenti Software Servizi e-gov
:: Certificato di origine versione 2.12.0

T00006X Guida Esci

Home Crea Modello **Nuova** Da Inviare Da Rettificare Inviata Storico

Il download del file dovrebbe avvenire automaticamente. Qualora non dovesse succedere, premere [qui](#).
Dopo aver scaricato il file è necessario firmarlo digitalmente.
Per trasmettere il file firmato premere "Continua"
Per creare un nuovo modello premere "Nuovo Modello"

Modifica i dati **Continua** Nuovo modello Anteprema stampa C.O.

Leggi le informative per la Legge sulla Privacy relative ai dati trasmessi a mezzo del servizio Telemaco

Aprire o salvare Mbase_PTCO_CO_RM_804877_2017-01-16_09-39-02.xml da praticaccdor.infocamere.it? Apri Salva Annulla x

Effettuata la firma del modello .xml si torna alla procedura Cert'O e si clicca su CONTINUA o, se ad esempio la sessione è scaduta, si seleziona NUOVA

Cert'O – Preparazione Pratica da inviare alla CCIAA di competenza

Consultazione Dati Sportello Pratiche Online Login Mappa Guida Contattaci

registroimprese.it telemaco

Pratiche R.L. Pratiche Protesti Bilanci Strumenti Software Servizi e-gov

Sportelli Telematici | Servizi Software House

Cerca Impresa (Speditore):

CCIAA

Numero REA

Codice fiscale

Cerca

Dati impresa (Speditore)

Denominazione: INFOCAMERE - SOCIETA' CONSORTILE DI INFORMATICA DELLE CAMERE DI COMMERCIO ITALIANE PER AZIONI

Comune: (PD)

Indirizzo: CORSO STATI UNITI, 14 CAP: 35100

Selezionare il tipo pratica

Sportello di destinazione

Sede principale provincia [Selezionare la sede distaccata](#)

Modello Base file .xml.p7m

Avvia creazione

Leggi le informative per la Legge e alla Politica in materia di Privacy

Copyright © InfoCamere S. C. p. A. - Tutti i diritti riservati - P.IVA: 02313821007 - Camere di Commercio d'Italia

I dati dell'impresa speditore sono preimpostati nel caso si prema il tasto CONTINUA

Selezionare il tipo di pratica che si sta inviando

Selezionare sportello di destinazione ed eventuale sede distaccata

Allegare modello base firmato .p7m

Cliccare su AVVIA CREAZIONE

Cert'O – Predisposizione pratica

Home | Crea Modello | Nuova | Da Inviare | Da Rettificare | Inviare | Storico

| [Allega](#) | [Annotazioni](#) | [Invia Pratica](#) | | [Indietro](#) | [Annulla](#) |

Scheda dettaglio pratica M17502M0636 di tipo Certificato di Origine

Dati Impresa / Mittente


Denominazione impresa: INFOCAMERE - SOCIETA' CONSORTILE DI INFORMATICA DELLE CAMERE DI COMMERCIO ITALI
Codice Fiscale impresa: 02313821007
Mittente: [Chiavinato Nicoletta](#)

Dati pratica

Creata in data: 02-05-2017 12:06
Sportello destinazione: [PROVA INFOCAMERE - Sportello Certificazioni per l'Estero](#)
Sede distaccata: Sede principale provincia ST

Lista Allegati

elemento trovato.

Descrizione	Tipo Allegato	Allegato il	Operazioni
 Modello base Firmatario: CHIAVINATO NICOLETTA Codice Fiscale: CHVNL769S42B563A	Modello base	02-05-2017 12:06:37	Visualizza Scarica

elemento trovato.

IMPORTANTE:
nel campo
«Annotazione»
dovrà essere
indicato il
**NUMERO DI
FORMULARIO**
sul quale si
andrà a
stampare il
certificato di
origine.

Cliccando su
ALLEGA si
aggiungono
alla pratica
le fatture e
altri
eventuali
documenti
da inviare

Cert'O – Allegare files

Home Crea Modello Nuova Da Inviare Da Rettificare Inviare Storico

| [Indietro](#) |

GESTIONE ALLEGATO: inserimento allegato

Nome file fattura 123.pdf.p7m

Descrizione

Codice documento

- 1. Selezionare file**
- 2. Inserire una descrizione dell'allegato**
- 3. Selezionare dal menù a tendina il codice documento**
- 4. Cliccare su 'Allega e continua' o 'Allega e termina'**

Cert'O – Preparazione all'invio

- Il file "fattura_123.pdf.p7m" e' stato allegato

| [Allega](#) | [Annotazioni](#) | [Invia Pratica](#) |

| [Indietro](#) | [Annulla](#) |

Scheda dettaglio pratica M17502M0636 di tipo [Certificato di Origine](#)

Dati Impresa / Mittente

Denominazione impresa: INFOCAMERE - SOCIETA' CONSORTILE DI INFORMATICA DELLE CAMERE DI COMMERCIO

Codice Fiscale impresa: 02313821007

Mittente: [Chiavinato Nicoletta](#)

Dati pratica



Creata in data: 02-05-2017 12:06

Sportello destinazione: [PROVA INFOCAMERE - Sportello Certificazioni per l'Estero](#)

Sede distaccata: Sede principale provincia ST

Lista Allegati

2 elementi trovati e visualizzati

Descrizione	Tipo Allegato	Allegato il	Operazioni
<i>Modello base</i>  Firmatario: CHIAVINATO NICOLETTA Codice Fiscale: CHVNLT69S42B563A	Modello base	02-05-2017 12:06:37	Visuali Scarica
<i>fattura_123.pdf.p7m</i>  Firmatario: CHIAVINATO NICOLETTA Codice Fiscale: CHVNLT69S42B563A	Fattura di Esportazione	02-05-2017 12:13:35	Scarica Annulla

2 elementi trovati e visualizzati

**Se tutto è corretto
cliccare:
INVIA PRATICA**

Lista allegati:

- **Modello base**
- **Ulteriori allegati**

Cert'O – Pratica, selezione copie, visti...

Dettaglio Richiesta:

Tipo allegato	Descrizione allegato	Copie (*)	Visti	Autentiche
Modello Base	Certificato di Origine	<input type="text"/>		<input type="text" value="0"/>
Fattura di Esportazione	fattura_123.pdf.p7m		<input type="text" value="0"/>	<input type="text" value="0"/>
Fattura di Esportazione	fattura_345.jpg.p7m		<input type="text" value="0"/>	<input type="text" value="0"/>

(*): valorizzare il campo "Copie" solo se si richiedono copie aggiuntive del Certificato d'Origine

Giacenza Merci

Opzioni Richiesta:

Proforma
Richiesta di rilascio del certificato dietro presentazione di fatture proforma

Scelta Modalita' di Consegna

Ritiro in Camera di Commercio
L'impresa richiede di ritirare la documentazione richiesta presso la sede della Camera di Commercio a cui si indirizza la stessa

~~**Invio Postale**~~
~~*L'impresa richiede alla Camera di Commercio il rilascio dei certificati e visti per l'estero (gestiti esclusivamente in modalità online dalla sede camerale) con domiciliazione al costo forfettario concordato con le imprese per ogni gruppo di documenti trattati, esonerando espressamente la Camera di Commercio da ogni responsabilità derivante da eventuali ritardi o disguidi legati alla spedizione*~~

Pagamento richiesta: Costo € 5

Pagamento con opzioni Telemaco
Richiesta di effettuare il pagamento con Borsellino o iConto

Informativa privacy (*)
Per procedere all'invio è richiesta la lettura della [informativa privacy](#)

**Effettuare la
selezione di eventuali
copie, visti,
autentiche...
VIENE CALCOLATO IL
COSTO TOTALE DELLA
PRATICA**

ATTENZIONE!!
*E' già prevista la stampa
dell'originale senza
valorizzare il campo
indicato con la freccia!!
Il campo copie serve solo
nel caso si richiedano
delle copie dello stesso
certificato d'origine*

Cert'O – Pratica, selezione copie, visti...

Dettaglio Richiesta:

Tipo allegato	Descrizione allegato	Copie (*)	Visti	Autentiche
Modello Base	Certificato di Origine	<input type="text"/>	<input type="text"/>	<input type="text"/>
Fattura di Esportazione	fattura_123.pdf.p7m	<input type="text"/>	<input type="text"/>	<input type="text"/>
Fattura di Esportazione	fattura_345.jpg.p7m	<input type="text"/>	<input type="text"/>	<input type="text"/>

(*): *valorizzare il campo "Copie" solo se si richiedono copie aggiuntive del Certificato d'Origine*

Giacenza Mercè

Opzioni Richiesta:

Proforma
Richiesta di rilascio del certificato dietro presentazione di fatture proforma

Scelta Modalita' di Consegna

Ritiro in Camera di Commercio
L'impresa richiede di ritirare la documentazione richiesta presso la sede della Camera di Commercio a cui si indirizza la stessa

Invio Postale
L'impresa richiede alla Camera di Commercio il rilascio dei certificati e visti per l'estero (gestiti esclusivamente in modalità online dalla sede camerale) con domiciliazione al costo forfettario concordato con le imprese per ogni gruppo di documenti trattati, esonerando espressamente la Camera di Commercio da ogni responsabilità derivante da eventuali ritardi o disguidi legati alla spedizione.

Pagamento richiesta: Costo € 5

Pagamento con opzioni Telemaco
Richiesta di effettuare il pagamento con Borsellino o iConto

Se la CCIAA abilita l'impresa alla stampa in azienda nel 'Menù – Scelta Modalità di Consegna' sarà possibile l'opzione **RICHIESTA STAMPA IN AZIENDA**

Informativa privacy (*)
Per procedere all'invio è richiesta la lettura della [informativa privacy](#)

Scelta Modalita' di Consegna

Ritiro in Camera di Commercio
L'impresa richiede di ritirare la documentazione richiesta presso la sede della Camera di Commercio a cui si indirizza la stessa

Richiesta stampa in azienda
L'impresa richiede di ricevere la documentazione richiesta per procedere autonomamente alla stampa presso la propria sede

Invio Postale
L'impresa richiede alla Camera di Commercio il rilascio dei certificati e visti per l'estero (gestiti esclusivamente in modalità online dalla sede camerale) con domiciliazione al costo forfettario concordato con le imprese per ogni gruppo di documenti trattati, esonerando espressamente la Camera di Commercio da ogni responsabilità derivante da eventuali ritardi o disguidi legati alla spedizione.

Stampa in azienda - PEC con documento da stampare

Invio Certificato d'Origine n.ro A... stampato in Azienda Pratica: M2... - Mozilla Thunderbird

File Modifica Visualizza Vai Messaggio Strumenti Aiuto

Scarica messaggi Scrivi Chat Rubrica Etichetta

Da cciaa@cr.legalmail.camcom.it

Oggetto Invio Certificato d'Origine n.ro A... stampato in Azienda Pratica: M... 11/09/2020, 09:34

RIFERIMENTI PROTOCOLLO
CODICE IPA ENTE: cciaa_cr
CODICE AOO: AOO1-CCIAA_CR
DATA PROTOCOLLO: 11/09/2020 09:33:57
NUMERO PROTOCOLLO: 00150
OGGETTO PROTOCOLLO: Certificato d'Origine n.ro A..., della pratica M2090007, stampato in azienda
IMPRONTA DOCUMENTO: 4e71004d07114420f864701f9d0102d7055580502d2093852010168A870

Spettabile Impresa ,

in allegato la documentazione relativa alla sua richiesta di "stampa in azienda"

Questo e' un messaggio inviato automaticamente. Non utilizzare "reply" o "rispondi" all'indirizzo mittente.

3 allegati 252 kB

Salva tutto

GDOC2_D...pdf 133 kB
... 117 kB
SIGNATURE_FILE.pdf 1,8 kB

Stampa in azienda

Suggerimenti

Si consiglia, prima della effettiva stampa sul formulario, di effettuare la c.d. “prova finestra” che consiste in :

- stampare il pdf su carta bianca comune
- sovrapporre la stampa al formulario
- porre contro una fonte di luce i due fogli per verificare che il contenuto del PDF si incaselli correttamente sul formulario
- procedere ad eventuali aggiustamenti sulla stampante in uso
- stampare, in via definitiva, il PDF direttamente sul formulario

Pratica telematica richiesta visti – autorizzazioni
Copie certificati

Cert'O – PRATICHE VISTI - AUTORIZZAZIONI – COPIE CERTIFICATI

https://webtelemaco.infocamere.it/newt/webTelemaco.action

Infocamere: Login

Web Telemaco InfoC...

File Modifica Visualizza Preferiti Strumenti ?

switch infocamere Login Cruscotto per le statistich... HOME - CCIAA CMS - Accesso sicuro al si... InfoCamere Portale VPN -...

Consultazione Dati Sportello Pratiche Online T00006X Mappa Guida Contattaci Esci

registroimprese.it telemaco

Pratiche R.I. Pratiche Protesti Bilanci Strumenti Software Servizi e-gov

Sportelli Telematid | Servizi Software House

Deleghe

Seleziona impresa in base a delega ricevuta

Cerca Impresa (Speditore):

CCIAA RM

Numero REA 804877

Codice fiscale 02313821007

Dati impresa (Speditore)

Denominazione: INFOCAMERE - SOCIETA' CONSORTILE DI INFORMATICA DELLE CAMERE DI COMMERCIO ITALIANE PER AZIONI

Comune: (PD)

Indirizzo: CORSO STATI UNITI, 14 CAP: 35100

Selezionare il tipo pratica

Certificato di Origine

Denuncia di Furto - Smarrimento

Dichiarazione di Conferimento Delega

Dichiarazione di Distruzione

Dichiarazione di Revoca Delega

Richiesta Visti - Autorizzazioni - Copie certificato

Avvia compilazione

Dopo aver inserito n. rea o codice fiscale dell'impresa speditore, come per i certificati d'origine va selezionato il tipo pratica (in questo caso RICHIESTA VISTI-AUTORIZZAZIONI – COPIE CERTIFICATO)

75%

09:52

Cert'O – PRATICHE VISTI - AUTORIZZAZIONI – COPIE CERTIFICATI

[Home](#)[Crea Modello](#)[Nuova](#)[Da Inviare](#)[Da Rettificare](#)[Inviate](#)[Storico](#)

Impresa che richiede visti e/o autorizzazioni

Denominazione: INFOCAMERE - SOCIETA' CONSORTILE DI INFORMAZIONI E SERVIZI PER IL COMMERCIO ITALIANE PER AZIONI

Comune: ROMA (RM)

Indirizzo: VIA GIOVANNI BATTISTA MORGAGNI, 13 CAP: 00187

**Estremi
richiedente:
obbligatorio**

Riferimenti richiesta

Estremi Soggetto Richiedente

NICOLETTA CHIAVINATO

Note Richiesta

RICHIESTA COPIA FORMULARIO NUM 01234567

ATTENZIONE: nel caso di richiesta copia certificato è consigliabile, nelle note richiesta inserire il numero del formulario per il quale si richiede la copia

continua

Cert'O – PRATICHE VISTI - AUTORIZZAZIONI – COPIE CERTIFICATE

:: Certificato di origine versione 2.13.0

T00025 Guida Esci

[Home](#)

[Crea Modello](#)

[Nuova](#)

[Da Inviare](#)

[Da Rettificare](#)

[Inviate](#)

[Storico](#)

Il download del file dovrebbe avvenire automaticamente. Qualora non dovesse succedere, premere [qui](#).

Dopo aver scaricato il file è necessario firmarlo digitalmente.

Per trasmettere il file firmato premere "Continua"

Per creare un nuovo modello premere "Nuovo Modello"

Continua

Nuovo modello

- ***Cliccando su CONTINUA si prepara la pratica***
- ***Selezionando NUOVO MODELLO si procede con la creazione del nuovo modello***

Cert'O – PRATICHE VISTI - AUTORIZZAZIONI – COPIE CERTIFICATE

Seleziona impresa in base a delega ricevuta

Lista deleghe

Cerca Impresa (Speditore):

CCIAA

RM ▼

Numero REA

804877

Codice fiscale

02313821007

Cerca

Dati impresa (Speditore)

Denominazione: INFOCAMERE - SOCIETA' CONSORTILE DI INFORMATICA DELLE CAMERE DI COMMERCIO ITALIANE PER AZIONI

Comune: ROMA (RM)

Indirizzo: VIA GIOVANNI BATTISTA MORGAGNI, 13 **CAP:** 00161

Dati speditore

Selezionare il tipo pratica

Richiesta Visti - Autorizzazioni - Copie certificato ▼

Selezionare tipo pratica

Selezionare sportello di destinazione (ed eventuale sede distaccata)

Sportello di destinazione

PROVA INFOCAMERE - Sportello Certificazioni per l'Estero - Prova ▼

Sede principale provincia ST ▼

💡 Selezionare la sede distaccata

Modello Base

Scegli file

Nessun file selezionato

file .xml.p7m

Avvia creazione

Allegare modello che è stato scaricato e firmato (stessa procedura certificati d'origine)

Cert'O – PRATICHE VISTI - AUTORIZZAZIONI – COPIE CERTIFICATE

[Home](#)[Crea Modello](#)[Nuova](#)[Da Inviare](#)[Da Rettificare](#)[Inviate](#)[Storico](#)[Allega](#) | [Annotazioni](#) | [Invia Pratica](#) || [Indietro](#) | [Annulla](#) |

Scheda dettaglio pratica M17502M2920 di tipo [Richiesta visti e autorizzazioni](#)

Dati Impresa / Mittente

Denominazione impresa: INFOCAMERE - SOCIETA' CONSORTILE DI INFORMATICA DELLE CAMERE DI COMMERCIO ITALI

Codice Fiscale impresa: 02313821007

Mittente: [Chiavinato Nicoletta](#)

Dati pratica


Creata in data: 02-05-2017 12:29

Sportello destinazione: [PROVA INFOCAMERE - Sportello Certificazioni per l'Estero](#)

Sede distaccata: Sede principale provincia ST

Lista Allegati

1 elemento trovato.

Descrizione	Tipo Allegato	Allegato il	Operazioni
 Modello base Firmatario: CHIAVINATO NICOLETTA Codice Fiscale: CHVNLT69S42B563A	Modello base	02-05-2017 12:29:20	Visualizza Scarica

1 elemento trovato.

**Riepilogo pratica;
cliccare su ALLEGA
per aggiungere gli
allegati**

Cert'O – PRATICHE VISTI - AUTORIZZAZIONI – COPIE CERTIFICATI

Home Crea Modello Nuova Da Inviare Da Rettificare Inviare Storico

| [Indietro](#) |

GESTIONE ALLEGATO: inserimento allegato

Nome file visto operatore.pdf

Descrizione

Codice documento

Obbligatorio almeno un allegato (nel caso di richiesta copia certificato allegare certificato scansionato in pdf)

Cert'O – PRATICHE VISTI - AUTORIZZAZIONI – COPIE CERTIFICATI

Home	Crea Modello	Nuova	Da Inviare	Da Rettificare	Inviate	Storico
----------------------	------------------------------	-----------------------	----------------------------	--------------------------------	-------------------------	-------------------------

- Il [Get Rectangular Area](#)ore.pdf" e' stato allegato

[Allega](#) | [Annotazioni](#) | [Invia Pratica](#) |

| [Indietro](#) | [Annulla](#) |

**INVIARE PRATICA
ALLA CAMERA DI
COMMERCIO**

Scheda dettaglio pratica M17502M2920 di tipo [Richiesta visti e autorizzazioni](#)

Dati Impresa / Mittente

Denominazione impresa: INFOCAMERE - SOCIETA' CONSORTILE DI INFORMATICA DELLE CAMERE DI COMMERCIO ITALI

Codice Fiscale impresa: 02313821007

Mittente: [Chiavinato Nicoletta](#)

Dati pratica



Creata in data: 02-05-2017 12:29

Sportello destinazione: [PROVA INFOCAMERE - Sportello Certificazioni per l'Estero](#)

Sede distaccata: Sede principale provincia ST

Lista Allegati

2 elementi trovati e visualizzati

Descrizione	Tipo Allegato	Allegato il	Operazioni
 Modello base Firmatario: CHIAVINATO NICOLETTA Codice Fiscale: CHVNLT69S42B563A	Modello base	02-05-2017 12:29:20	Visualizza Scarica
 COPIA_PDF_CERTIFICATO	Certificato	02-05-2017 12:33:40	Scarica Annulla

2 elementi trovati e visualizzati

**Lista allegati
(modello base e
altri allegati)**

Cert'O – PRATICHE VISTI - AUTORIZZAZIONI – COPIE CERTIFICATI

The screenshot shows a web browser window displaying the 'webtelemaco.infocamere.it' portal. The page features a navigation menu with options like 'Consultazione Dati', 'Sportello Pratiche Online', and 'T00006X'. The main content area is titled 'GESTIONE ALLEGATO: inserimento allegato' and includes a form with the following fields:

- Nome file:** d:\Desktop\CERT012 GENNAIO 2017\Mbase_PTCO_CO_PD_257382_2017-01-10_11-23 Sfoglia...
- Descrizione:** Mbase_PTCO_CO_PD_257382_2017-01-10_11-23-16.xml.p7m
- Codice documento:** A dropdown menu is open, showing options: ALV - Attestato di libera vendita, AUT - Autorizzazione, CER - Certificato (highlighted), FAT - Fattura, GEN - Altro, VDE - Visto di deposito, and VPT - Visto poteri di firma.

Buttons for 'Allega e termina' and 'Annulla' are visible next to the dropdown. The page footer contains legal information and copyright details for InfoCamere S. C. p. A.

NOTA BENE!

Nel caso di richiesta copia certificato è importante allegare copia del certificato.

Si raccomanda di selezionare nel codice documento la scelta CERTIFICATO per consentire al sistema di impostare il corretto importo

Cert'O – PRATICHE VISTI - AUTORIZZAZIONI – COPIE CERTIFICATI

Home Crea Modello Nuova Da Inviare Da Rettificare Inviare Storico

Dettaglio Richiesta:


Tipo documento	Descrizione documento	Copie	Visti	Autentiche
Certificato	COPIA_PDF_CERTIFICATC	<input type="text" value="0"/>	<input type="text" value="0"/>	<input type="text" value="0"/>

Il costo della pratica ammonta ad € : 0

Invio Postale
L'impresa richiede alla Camera di Commercio il rilascio dei certificati e visti per l'estero (gestiti esclusivamente in modalità online dalla sede camerale) con domiciliazione al costo forfettario comunicato dalla Camera di Commercio e pubblicato sul sito www.mi.camcom.it, esonerando espressamente la Camera di Commercio da ogni responsabilità derivante da eventuali ritardi o disguidi legati alla spedizione.

Conferma e Invia

Inserire visti e legalizzazioni per i documenti presenti nella pratica



Cert'O – PRATICHE VISTI - AUTORIZZAZIONI – COPIE CERTIFICATE

Dettaglio Richiesta:

Tipo documento	Descrizione documento	Copie	Visti	Autentiche
Certificato	Mbase_PTCO_CO_PD_25	<input type="text" value="1"/>	<input type="text" value="0"/>	<input type="text" value="0"/>


Il costo della pratica ammonta ad € : 5

Invio Postale

L'impresa richiede alla Camera di Commercio il rilascio dei visti per l'estero (gestiti esclusivamente in modalità online dalla sede camerale) con domiciliazione al costo forfettario concordato con le imprese per ogni gruppo di documenti trattati, esonerando espressamente la Camera di Commercio da ogni responsabilità derivante da eventuali ritardi o disguidi legati alla spedizione

Conferma e Invia

**Nel caso di copia
certificato,
indicare il
numero copie
necessarie**



Cert'O - Risultato invio pratica



- La pratica M17502M2920 è stata inviata con successo

Nel caso di ricerca negativa consultare lo storico

Ricerca pratiche

Filtro: --- nessun filtro --- ▼

Valore: Cerca

Lista pratiche inviate:

1 elemento trovato.

Codice Pratica	Tipo Pratica	Codice Fiscale	Denominazione	Spedita	Sportello	Annotazioni mittente	Stato istruttoria
M17502M2920	Richiesta visti e autorizzazioni	02313821007	INFOCAMERE - SOCIETA' CONSORTILE DI INFORMATICA DELLE CAMERE DI COMMERCIO ITALI	02-05-2017	PROVA		In attesa di presa in carico dal sistema

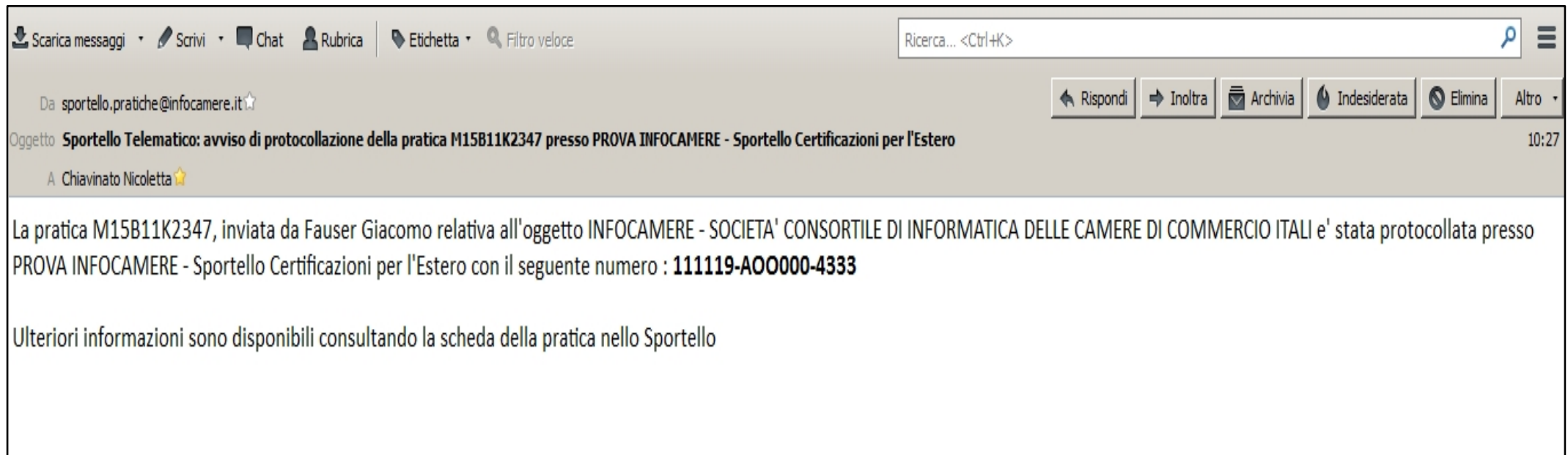
1 elemento trovato.

Pratica inviata!

Cert'O – Liste

Notifiche

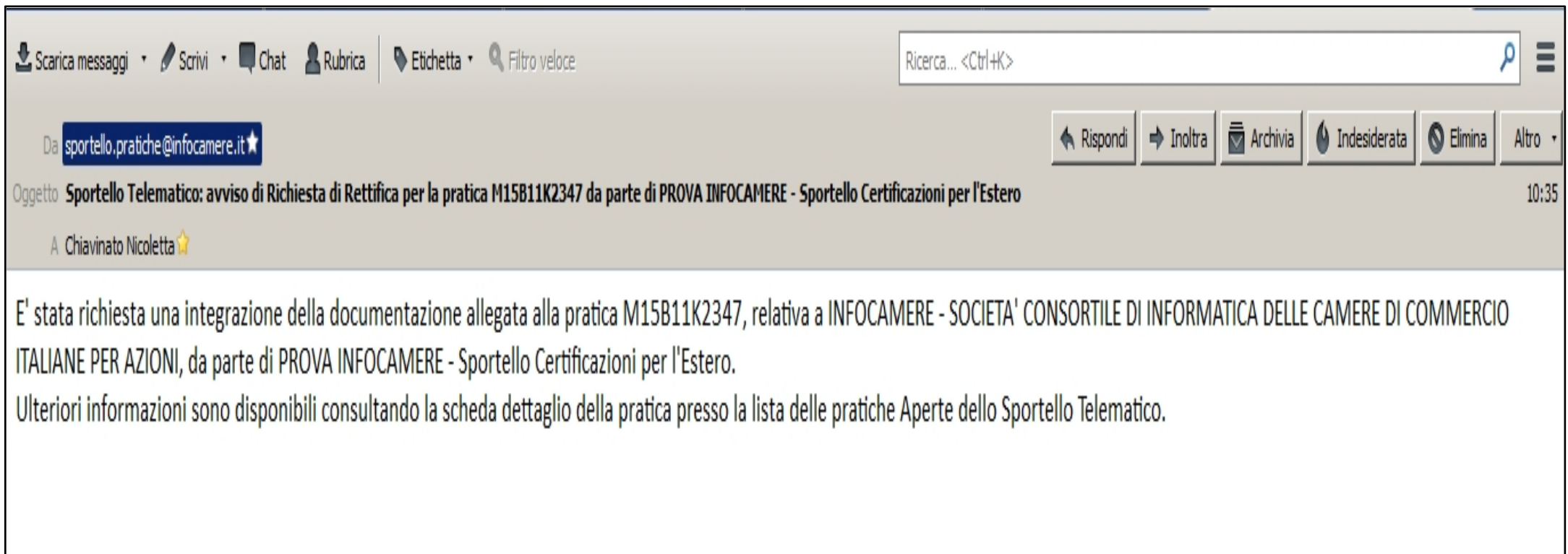
Cert'O – Mail notifica pratica protocollata



***In seguito all'invio della pratica, la stessa viene protocollata.
Viene inviato in automatico un messaggio via mail di notifica (indirizzo
inserito nel form di configurazione dello sportello e-gov)***

Cert'O – Mail richiesta rettifica

Se la cciaa richiede la rettifica di una pratica, ad esempio, per aggiungere un allegato, viene inviata una mail di avviso



The screenshot shows an email client interface. At the top, there are navigation icons for 'Scarica messaggi', 'Scrivi', 'Chat', 'Rubrica', 'Etichetta', and 'Filtro veloce'. A search bar on the right contains the text 'Ricerca... <Ctrl+K>'. Below the navigation bar, the email header shows the sender as 'sportello.pratiche@infocamere.it' and the subject as 'Sportello Telematico: avviso di Richiesta di Rettifica per la pratica M15B11K2347 da parte di PROVA INFOCAMERE - Sportello Certificazioni per l'Estero'. The recipient is listed as 'A Chiavinato Nicoletta'. The main body of the email contains the following text:

E' stata richiesta una integrazione della documentazione allegata alla pratica M15B11K2347, relativa a INFOCAMERE - SOCIETA' CONSORTILE DI INFORMATICA DELLE CAMERE DI COMMERCIO ITALIANE PER AZIONI, da parte di PROVA INFOCAMERE - Sportello Certificazioni per l'Estero.

Ulteriori informazioni sono disponibili consultando la scheda dettaglio della pratica presso la lista delle pratiche Aperte dello Sportello Telematico.



IC

InfoCamere
Innovare è Crescere

Grazie per l'attenzione

www.infocamere.it

www.registroimprese.it

