



Salve,

Di seguito trovi il tuo report month per Sito istituzionale.

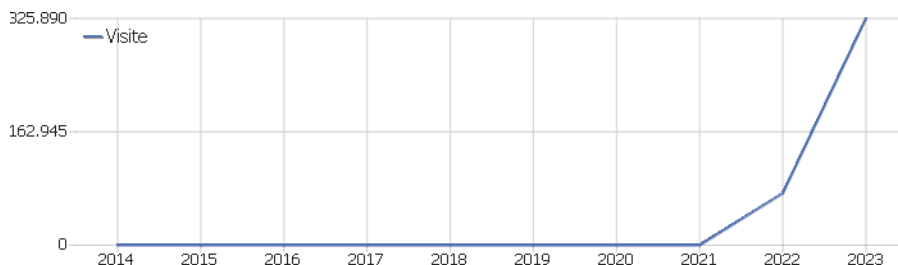
REPORT ANNUO

Arco temporale: 2023

Elenco report

- Sommario delle visite
- Azioni - Metriche principali
- Titoli delle pagine
- Panoramica Referenti

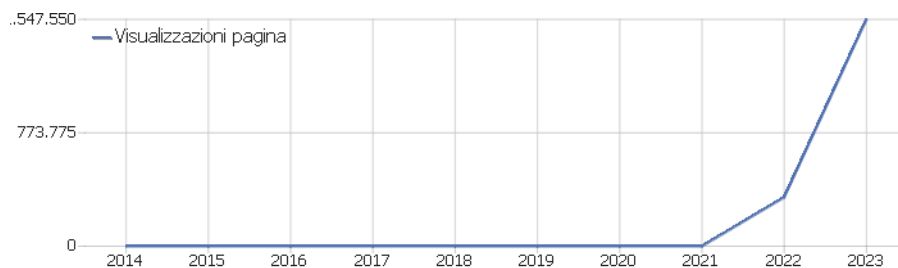
Sommario delle visite



Nome	Valore
Visite	325.888
Azioni nel sito	1.726.333
Numero massimo di azioni in una visita	19.394
Azioni per visita	5,3
Durata media delle visite (in secondi)	00:04:10
% rimbalzi	24%
Visitatori unici	0

[Torna all'inizio 1](#)

Azioni - Metriche principali



Nome	Valore
Visualizzazioni pagina	1.547.541
Visualizzazioni uniche	632.928
Download	39.695
Download Unici	33.529
Outlinks (link esterni)	126.809
Link esterni unici	107.445
Ricerche	0
Parole chiave uniche	0
Tempo medio di generazione	0,49s

[Torna all'inizio ↑](#)

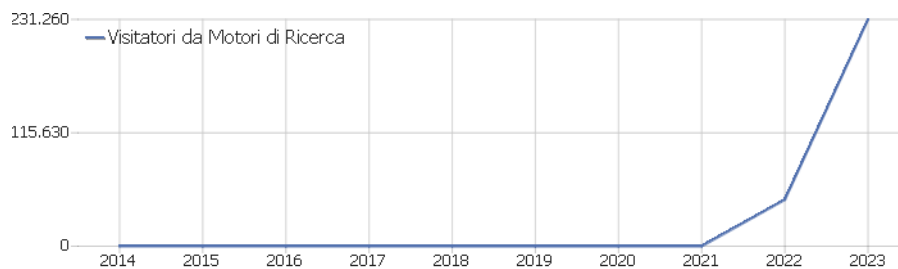
Titoli delle pagine

Titolo pagina	Visualizzazioni pagina	Visualizzazioni uniche	Tempo medio sulla pagina	% rimbalzi	% uscite	Tempo medio di generazione
Camera di Commercio di Verona	130.361	74.119	00:00:37	19%	36%	0,31s
Come si può verificare se un marchio è già stato registrato? Camera di Commercio di Verona	93.418	50.324	00:00:55	18%	98%	0,26s
Altri	55.650	36.527	00:00:42	28%	51%	0,96s
Cerca Camera di Commercio di Verona	36.673	18.810	00:00:31	33%	28%	1,1s
Strutture Disponibili Camera di Commercio di Verona	35.598	18.651	00:00:30	10%	14%	0,29s
Registri albi e certificazioni Camera di Commercio di Verona	26.698	17.588	00:00:20	13%	8%	0,38s
Il Registro Imprese Camera di Commercio di Verona	29.111	17.581	00:01:15	18%	58%	0,6s
Borsa Merci - Prezzi e Tariffe Camera di Commercio di Verona	28.217	14.899	00:00:26	25%	76%	0,81s
Contributi alle imprese veronesi Camera di Commercio di Verona	20.469	14.451	00:00:45	37%	47%	0,44s
Agenti di affari in mediazione Camera di Commercio di Verona	18.514	11.393	00:01:26	40%	84%	0,64s
Promozione e assistenza alle imprese Camera di Commercio di Verona	13.922	10.589	00:00:21	18%	9%	0,55s
Sedi e contatti Camera di Commercio di Verona	14.743	9.638	00:00:52	27%	47%	0,48s

Titolo pagina	Visualizzazioni pagina	Visualizzazioni uniche	Tempo medio sulla pagina	% rimbalzi	% uscite	Tempo medio di generazione
Indice generale dei prezzi al consumo per le famiglie di operai e impiegati FOI Camera di Commercio di Verona	13.453	9.447	00:01:00	34%	93%	0,66s
Concessione di voucher alle MPMI per la doppia transizione: digitale ed ecologica - anno 2023 Camera di Commercio di Verona	10.881	7.764	00:01:37	49%	75%	0,28s
Bollatura e vidimazione libri e registri Camera di Commercio di Verona	11.817	7.138	00:01:20	27%	58%	0,79s
Amministrazione trasparente Camera di Commercio di Verona	144.324	7.069	00:03:29	25%	38%	0,44s
Carte tachigrafiche Camera di Commercio di Verona	11.550	6.776	00:01:33	27%	78%	0,84s
SEDE DI VERONA Sportello 1 - Firma Digitale e SPID Camera di Commercio di Verona	13.773	6.737	00:01:19	26%	48%	0,6s
FIRMA DIGITALE E SPID Camera di Commercio di Verona	10.905	6.662	00:01:50	21%	63%	0,8s
DIRITTO ANNUALE Camera di Commercio di Verona	10.849	6.432	00:01:32	27%	87%	1,01s
SEDE DI VERONA - SPORTELLO 1 Ufficio Certificati e Vidimazioni - Bollatura Libri, Registri e Formolari / Certificati / Visure / Elenchi Camera di Commercio di Verona	11.707	6.207	00:01:35	43%	46%	1,35s
SEDE DI VERONA - SPORTELLO 2 Ufficio Certificati e Vidimazioni - Bollatura Libri, Registri e Formolari/Certificati/Visure/Elenchi Camera di Commercio di Verona	11.679	5.826	00:01:34	31%	54%	0,67s
Marchio di identificazione metalli preziosi Camera di Commercio di Verona	11.185	5.735	00:00:21	26%	94%	0,73s
Altri	782.044	231.135	00:00:26	26%	54%	0,46s

[Torna all'inizio ↑](#)

Panoramica Referenti



Nome	Valore
Visitatori da Motori di Ricerca	231.260
Visitatori da Social Networks	2.215

Nome	Valore
Visitatori da Ingressi Diretti	84.170
Visitatori da Siti Web	8.174
Visitatori da Campagne	69
Motori di ricerca distinti	11
Social networks distinti	5
Parole chiave distinte	116
Siti web distinti	413
Campagne distinte	8
Percentuale di Visitatori da Ingressi Diretti	26%
Percentuale di Visitatori da Motori di Ricerca	71%
Percentuale di Visitatori da Campagne	0%
Percentuale di Visitatori da Social Networks	1%
Percentuale di Visitatori da Siti Web	3%

[Torna all'inizio ↑](#)

[Web Analytics Italia](#)