

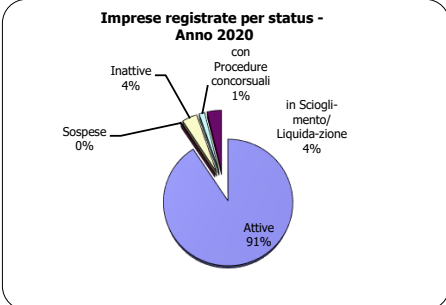
Cazzano di Tramigna

	2018	2019	2020	Var. % 2019/2018	Var. % 2020/2019	% sul totale imprese reg. anno 2020
Imprese registrate	231	229	235	-0,9	2,6	100,0
di cui:						
Società di capitale	28	30	31	7,1	3,3	13,2
Società di persone	34	33	33	-2,9	0,0	14,0
Imprese individuali	166	163	167	-1,8	2,5	71,1
Altre forme	3	3	4	0,0	33,3	1,7
Imprese attive	224	220	223	-1,8	1,4	
Localizzazioni attive (imprese + unità locali)	245	241	245	-1,6	1,7	

IMPRESE

	2018	2019	2020	% sul totale imprese reg. anno 2020
<i>Imprese registrate:</i>				
Artigiane	37	33	34	14,5
Femminili	48	51	50	21,3
Giovanili	12	12	14	6,0
Straniere comunitarie	3	3	4	1,7
Straniere extracomunitarie	10	9	10	4,3

	2020
Addebi alle localizzazioni	531

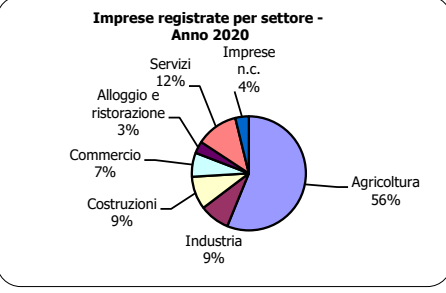


DEMOGRAFIA DELLE IMPRESE

	2018	2019	2020
<i>Imprese registrate:</i>			
Iscrizioni	14	10	17
Cancellazioni	12	12	11
-di cui cessazioni non d'ufficio	11	12	11

SETTORI ECONOMICI

ATECO 2007	2018	2019	2020
Imprese registrate	231	229	235
di cui:			
Agricoltura	132	132	132
Industria	21	19	20
Costruzioni	21	20	22
Commercio	16	16	16
Servizi di alloggio e ristorazione	7	8	8
Servizi alle imprese e alle persone	30	28	28
Imprese n.c.	4	6	9

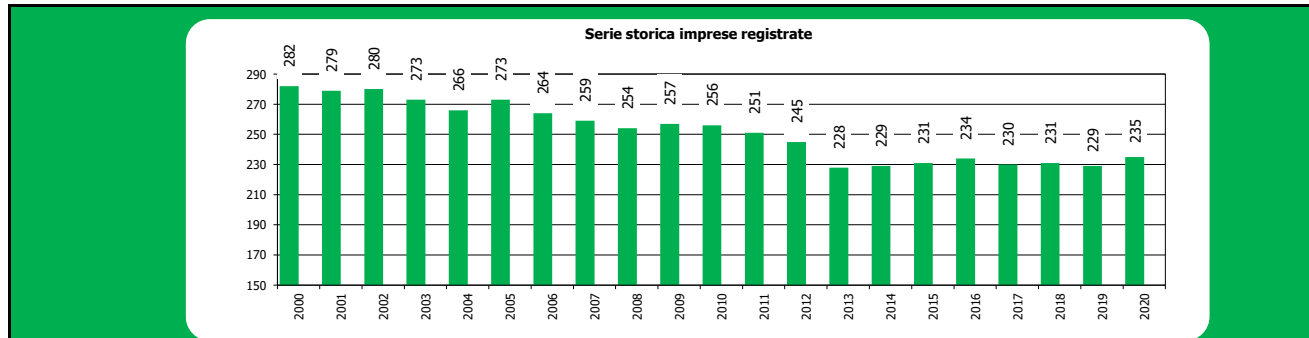


Imprese settore manifatturiero*	2018	2019	2020
Fabbricazione di prodotti in metallo (esclusi macchinari e attrezzature)	7	7	8
Fabbricazione di autoveicoli, rimorchi e semirimorchi	3	3	3
Riparazione, manutenzione ed installazione di macchine ed apparecchiature	3	3	3
Industria delle bevande	2	2	2
Industrie alimentari	2	2	2
Altre attività	3	1	1

* Ordinate per principali settori del 2020

INDICATORI ECONOMICI

	2019	2020	2019	2020
Imprese registrate per Km ²	18,7	19,2	Fallimenti	0
Imprese registrate per 1.000 abitanti	153,3	155,8	Turismo: arrivi	2.208
Numero sportelli bancari	1	1	Turismo: presenze	4.444
Sportelli bancari per 1.000 imprese reg.	4,4	4,3		2.266



Elaborazioni Camera di Commercio di Verona su dati Infocamere, Istat, Banca d'Italia, Regione Veneto