

Comune di Sommacampagna: Fotografia Economica 2025

Imprese 2025



1.343

Registrate

1.649

Localizzazioni

6.723

Addetti

32,9

Imprese registrate
per kmq

92,8

Imprese registrate
per 1.000 abitanti

Natalità/Mortalità 2025

88

Iscrizioni

66

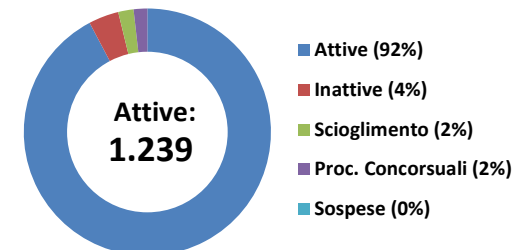
Cessazioni
non d'ufficio

Tipologia imprese 2025

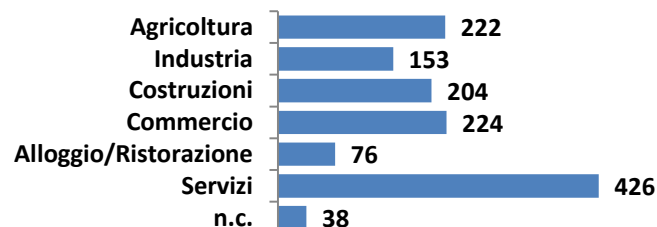
	N°	Tasso di sviluppo
Artigiane:	391	4%
Femminili:	264	4%
Giovanili:	98	13%
Straniere (UE):	43	5%
Straniere (Extra-UE):	90	11%

Forma Giuridica	2023	2024	2025	Variaz. 25/24	Peso su Tot.
Società di capitale	398	400	418	4,5%	31,1%
Società di persone	223	201	200	-0,5%	14,9%
Imprese individuali	726	719	708	-1,5%	52,7%
Altre forme	20	16	17	6,3%	1,3%
TOTALE	1.367	1.336	1.343	0,5%	100%

Status 2025



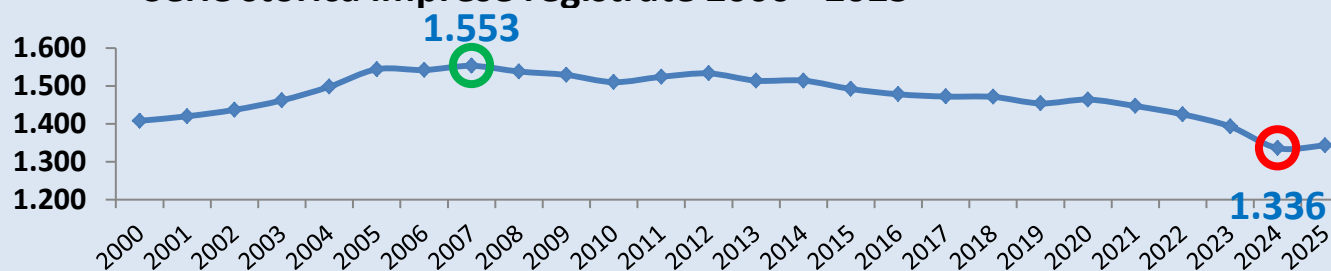
Imprese registrate per settore (2025)



Top Manifatturiero

1) Prodotti in metallo	37
2) Riparazione e installaz.	14
3) Altre manifatturiere	12
4) Pelli e articoli pelle	11
5) Prodotti alimentari	9

Serie storica imprese registrate 2000 - 2025



Movimento turistico

	2025	2024
Arrivi:	62.232	62.618
Presenze:	105.811	101.765



CAMERA DI COMMERCIO
INDUSTRIA ARTIGIANATO
AGRICOLTURA VERONA