

# Comune di Sant'Ambrogio di Valpolicella: Fotografia Economica 2025

## Imprese 2025



**1.116**

Registrate

**1.281**

Localizzazioni

**3.208**

Addetti

**47,5**

Imprese registrate  
per kmq

**94,1**

Imprese registrate  
per 1.000 abitanti

## Natalità/Mortalità 2025

**53** Iscrizioni

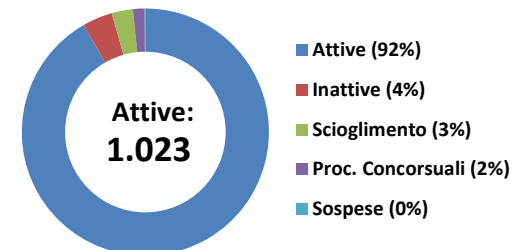
**53** Cessazioni  
non d'ufficio

## Tipologia imprese 2025

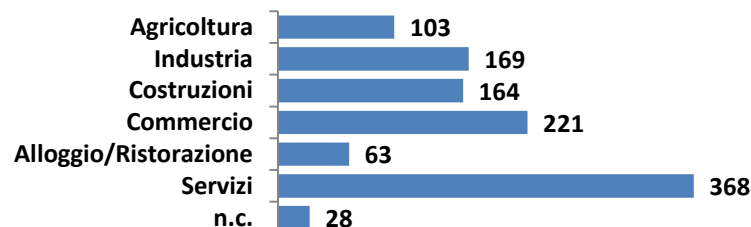
	N°	Tasso di sviluppo
Artigiane:	328	4%
Femminili:	227	2%
Giovanili:	72	11%
Straniere (UE):	24	16%
Straniere (Extra-UE):	74	-3%

Forma Giuridica	2023	2024	2025	Variaz. 25/24	Peso su Tot.
Società di capitale	375	389	395	1,5%	35,4%
Società di persone	235	200	191	-4,5%	17,1%
Imprese individuali	535	527	508	-3,6%	45,5%
Altre forme	24	22	22	0,0%	2,0%
<b>TOTALE</b>	<b>1.169</b>	<b>1.138</b>	<b>1.116</b>	<b>-1,9%</b>	<b>100%</b>

## Status 2025



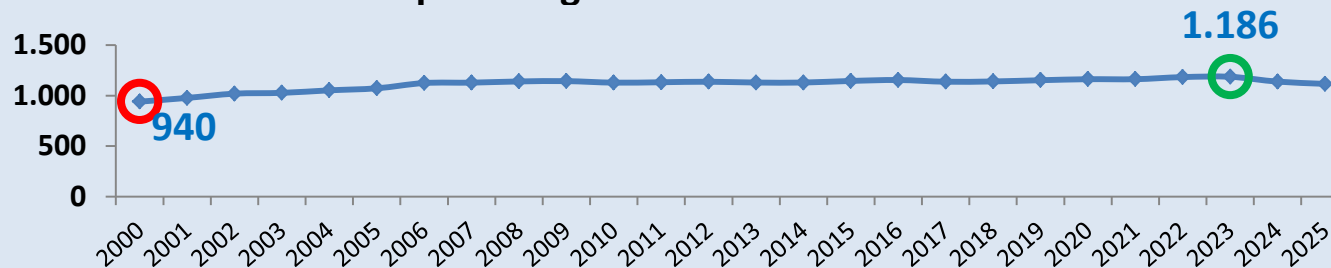
## Imprese registrate per settore (2025)



## Top Manifatturiero

1) Minerali non metalliferi	59
2) Prodotti in metallo	21
3) Riparazione e installaz.	17
4) Prodotti alimentari	12
5) Legno, sughero, paglia	10

## Serie storica imprese registrate 2000 - 2025



## Movimento turistico

	2025	2024
Arrivi:	17.125	15.743
Presenze:	39.166	35.349



CAMERA DI COMMERCIO  
INDUSTRIA ARTIGIANATO  
AGRICOLTURA VERONA