

Comune di San Pietro in Cariano: Fotografia Economica 2025

Imprese 2025

1.217

Registrate



1.331

Localizzazioni

3.353

Addetti

60,1

Imprese registrate
per kmq

93,5

Imprese registrate
per 1.000 abitanti

Natalità/Mortalità 2025

54

Iscrizioni

53

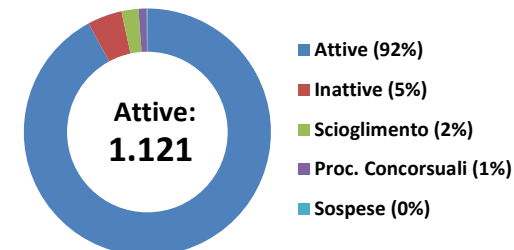
Cessazioni
non d'ufficio

Tipologia imprese 2025

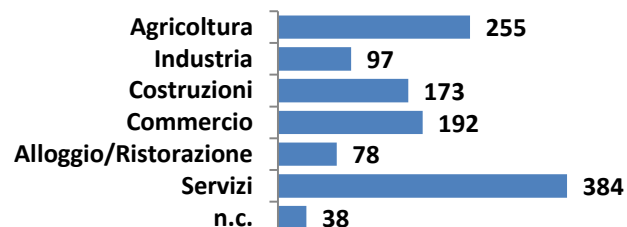
	N°	Tasso di sviluppo
Artigiane:	358	4%
Femminili:	273	-1%
Giovanili:	87	8%
Straniere (UE):	32	-8%
Straniere (Extra-UE):	49	0%

Forma Giuridica	2023	2024	2025	Variaz. 25/24	Peso su Tot.
Società di capitale	295	301	314	4,3%	25,8%
Società di persone	238	230	225	-2,2%	18,5%
Imprese individuali	682	667	660	-1,0%	54,2%
Altre forme	23	21	18	-14,3%	1,5%
TOTALE	1.238	1.219	1.217	-0,2%	100%

Status 2025



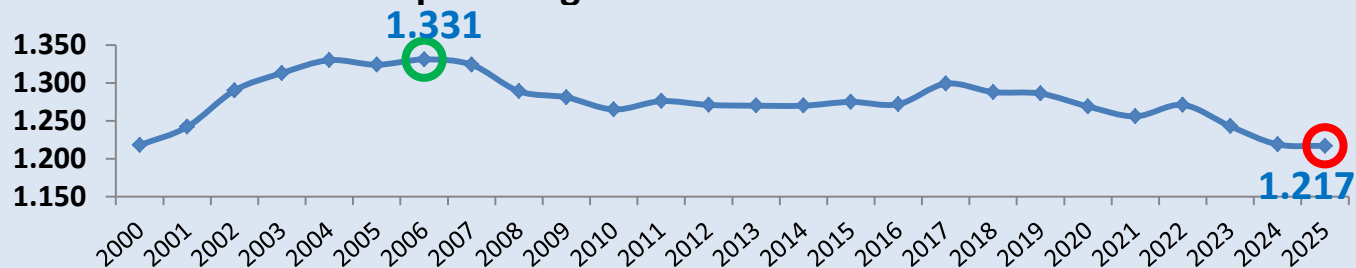
Imprese registrate per settore (2025)



Top Manifatturiero

1) Prodotti in metallo	17
2) Legno, sughero, paglia	13
3) Riparazione e installaz.	12
4) Produzione bevande	9
5) Minerali non metalliferi	9

Serie storica imprese registrate 2000 - 2025



Movimento turistico

	2025	2024
Arrivi:	36.240	36.134
Presenze:	78.503	75.067



CAMERA DI COMMERCIO
INDUSTRIA ARTIGIANATO
AGRICOLTURA VERONA