

# Comune di San Giovanni Ilarione: Fotografia Economica 2025

## Imprese 2025

**630**

Registrate



**675**

Localizzazioni

**1.535**

Addetti

**24,8**

Imprese registrate  
per kmq

**129,9**

Imprese registrate  
per 1.000 abitanti

## Natalità/Mortalità 2025

**32**

Iscrizioni

**28**

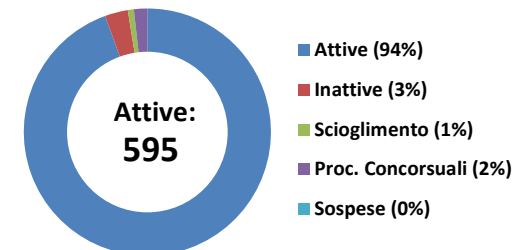
Cessazioni  
non d'ufficio

## Tipologia imprese 2025

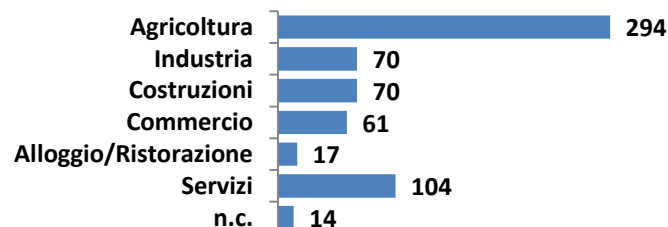
	N°	Tasso di sviluppo
Artigiane:	131	4%
Femminili:	121	2%
Giovanili:	56	10%
Straniere (UE):	3	0%
Straniere (Extra-UE):	26	-10%

Forma Giuridica	2023	2024	2025	Variaz. 25/24	Peso su Tot.
Società di capitale	107	108	110	1,9%	17,5%
Società di persone	97	95	96	1,1%	15,2%
Imprese individuali	431	423	419	-0,9%	66,5%
Altre forme	6	5	5	0,0%	0,8%
<b>TOTALE</b>	<b>641</b>	<b>631</b>	<b>630</b>	<b>-0,2%</b>	<b>100%</b>

## Status 2025



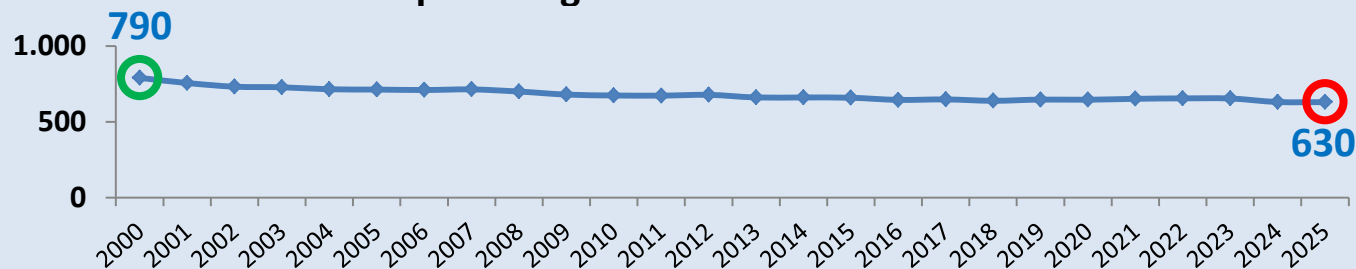
## Imprese registrate per settore (2025)



## Top Manifatturiero

1) Pelli e articoli pelle	25
2) Prodotti in metallo	11
3) Legno, sughero, paglia	5
4) Prodotti alimentari	4
5) Carta e derivati	4

## Serie storica imprese registrate 2000 - 2025



## Movimento turistico

	2025	2024
Arrivi:	468	459
Presenze:	1.567	1.574



CAMERA DI COMMERCIO  
INDUSTRIA ARTIGIANATO  
AGRICOLTURA VERONA