

Comune di Costermano sul Garda: Fotografia Economica 2025

Imprese 2025

447

Registrate



553

Localizzazioni

1.480

Addetti

26,7

Imprese registrate
per kmq

111,7

Imprese registrate
per 1.000 abitanti

Natalità/Mortalità 2025

23

Iscrizioni

17

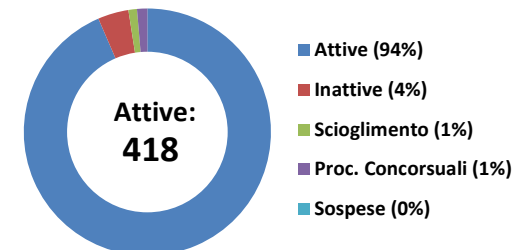
Cessazioni
non d'ufficio

Tipologia imprese 2025

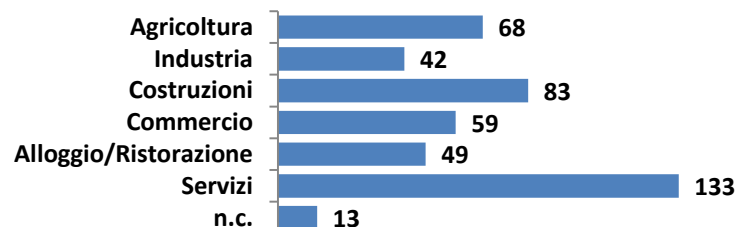
	N°	Tasso di sviluppo
Artigiane:	144	2%
Femminili:	85	2%
Giovanili:	31	10%
Straniere (UE):	16	6%
Straniere (Extra-UE):	24	4%

Forma Giuridica	2023	2024	2025	Variaz. 25/24	Peso su Tot.
Società di capitale	102	101	106	5,0%	23,7%
Società di persone	101	96	95	-1,0%	21,3%
Imprese individuali	258	252	242	-4,0%	54,1%
Altre forme	4	3	4	33,3%	0,9%
TOTALE	465	452	447	-1,1%	100%

Status 2025



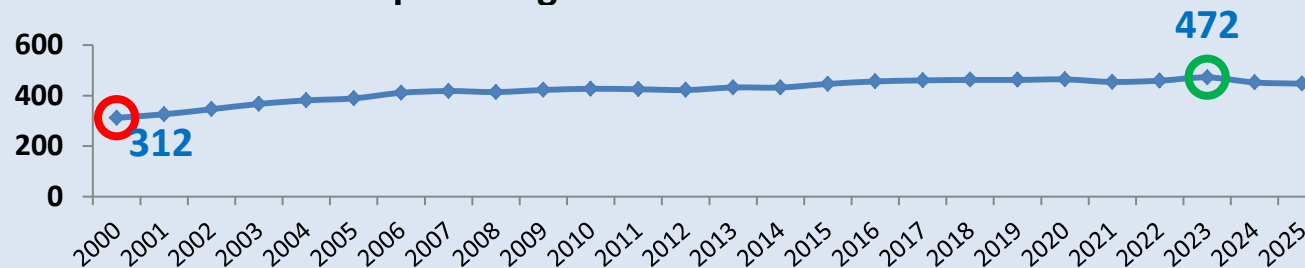
Imprese registrate per settore (2025)



Top Manifatturiero

- 1) Prodotti in metallo **10**
- 2) Legno, sughero, paglia **7**
- 3) Articoli abbigliamento **4**
- 4) Stampa e riproduzione **3**
- 5) Fabbricazione mobili **3**

Serie storica imprese registrate 2000 - 2025



Movimento turistico

	2025	2024
Arrivi:	83.029	78.831
Presenze:	320.202	308.972



CAMERA DI COMMERCIO
INDUSTRIA ARTIGIANATO
AGRICOLTURA VERONA