

# Comune di Concamarise: Fotografia Economica 2025

## Imprese 2025

**119**

Registrate



**144**

Localizzazioni

**282**

Addetti

**15,0**

Imprese registrate  
per kmq

**112,6**

Imprese registrate  
per 1.000 abitanti

## Natalità/Mortalità 2025

**5** Iscrizioni

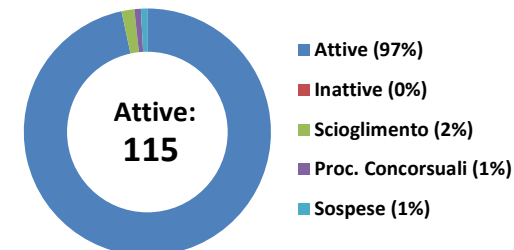
**5** Cessazioni  
non d'ufficio

## Tipologia imprese 2025

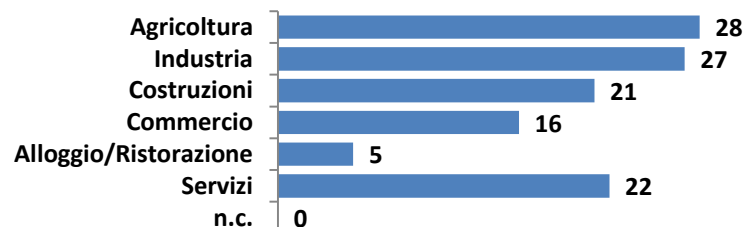
	N°	Tasso di sviluppo
Artigiane:	50	6%
Femminili:	22	0%
Giovanili:	9	13%
Straniere (UE):	5	25%
Straniere (Extra-UE):	10	0%

Forma Giuridica	2023	2024	2025	Variaz. 25/24	Peso su Tot.
Società di capitale	17	19	19	0,0%	16,0%
Società di persone	21	21	20	-4,8%	16,8%
Imprese individuali	82	78	78	0,0%	65,5%
Altre forme	2	2	2	0,0%	1,7%
<b>TOTALE</b>	<b>122</b>	<b>120</b>	<b>119</b>	<b>-0,8%</b>	<b>100%</b>

## Status 2025



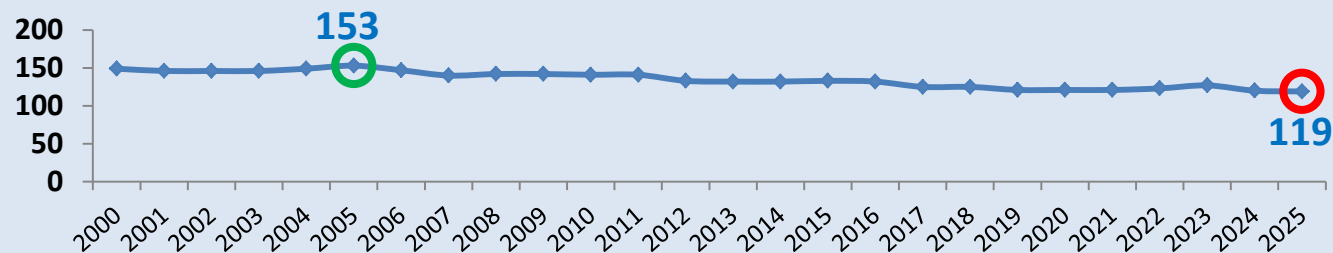
## Imprese registrate per settore (2025)



## Top Manifatturiero

1) Fabbricazione mobili	15
2) Prodotti in metallo	5
3) Legno, sughero, paglia	4
4) Prodotti alimentari	1
5) Macchinari e apparecchi	1

## Serie storica imprese registrate 2000 - 2025



## Movimento turistico

	2025	2024
Arrivi:	n.d.	n.d.
Presenze:	n.d.	n.d.



CAMERA DI COMMERCIO  
INDUSTRIA ARTIGIANATO  
AGRICOLTURA VERONA