

Comune di Angiari: Fotografia Economica 2025

Imprese 2025

198

Registrate



238

Localizzazioni

1.449

Addetti

14,7

Imprese registrate
per kmq

77,7

Imprese registrate
per 1.000 abitanti

Natalità/Mortalità 2025

17 Iscrizioni

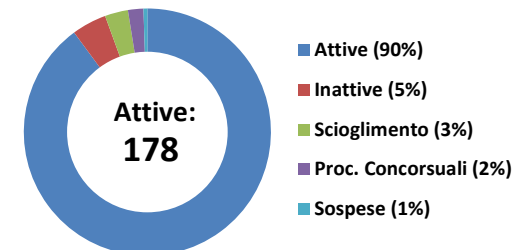
11 Cessazioni
non d'ufficio

Tipologia imprese 2025

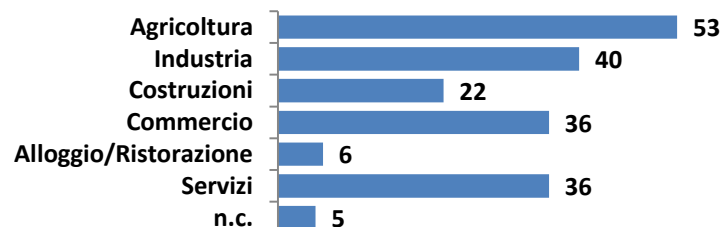
	N°	Tasso di sviluppo
Artigiane:	50	6%
Femminili:	32	6%
Giovanili:	7	-9%
Straniere (UE):	2	0%
Straniere (Extra-UE):	17	11%

Forma Giuridica	2023	2024	2025	Variaz. 25/24	Peso su Tot.
Società di capitale	55	54	56	3,7%	28,3%
Società di persone	34	33	32	-3,0%	16,2%
Imprese individuali	104	106	107	0,9%	54,0%
Altre forme	5	4	3	-25,0%	1,5%
TOTALE	198	197	198	0,5%	100%

Status 2025



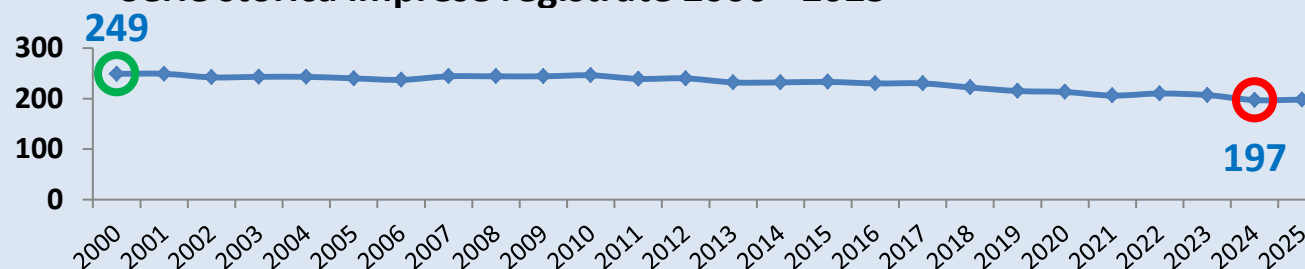
Imprese registrate per settore (2025)



Top Manifatturiero

1) Prodotti in metallo	10
2) Fabbricazione mobili	7
3) Gomma e plastica	5
4) Computer ed elettronica	3
5) Macchinari e apparecchi	3

Serie storica imprese registrate 2000 - 2025



Movimento turistico

	2025	2024
Arrivi:	n.d.	n.d.
Presenze:	n.d.	n.d.



CAMERA DI COMMERCIO
INDUSTRIA ARTIGIANATO
AGRICOLTURA VERONA