



PROTESTI CAMBIARI – I SEMESTRE 2019

IMPORTI E NUMERO DEI PROTESTI DELLA PROVINCIA DI VERONA I SEMESTRE ANNO 2018/2019

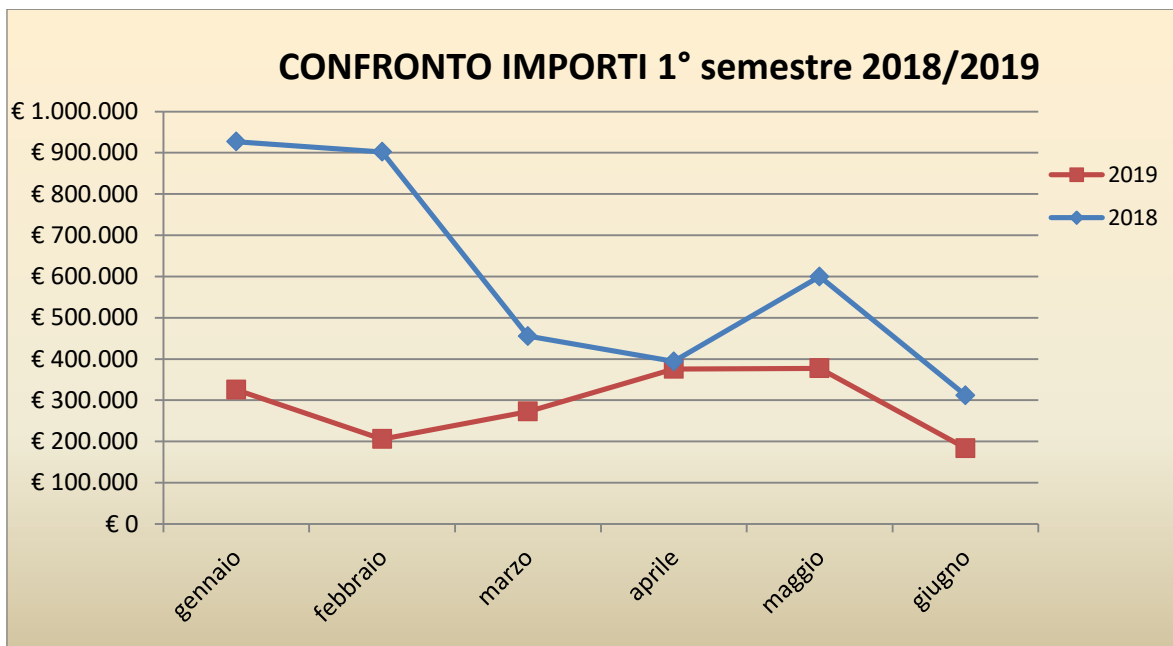
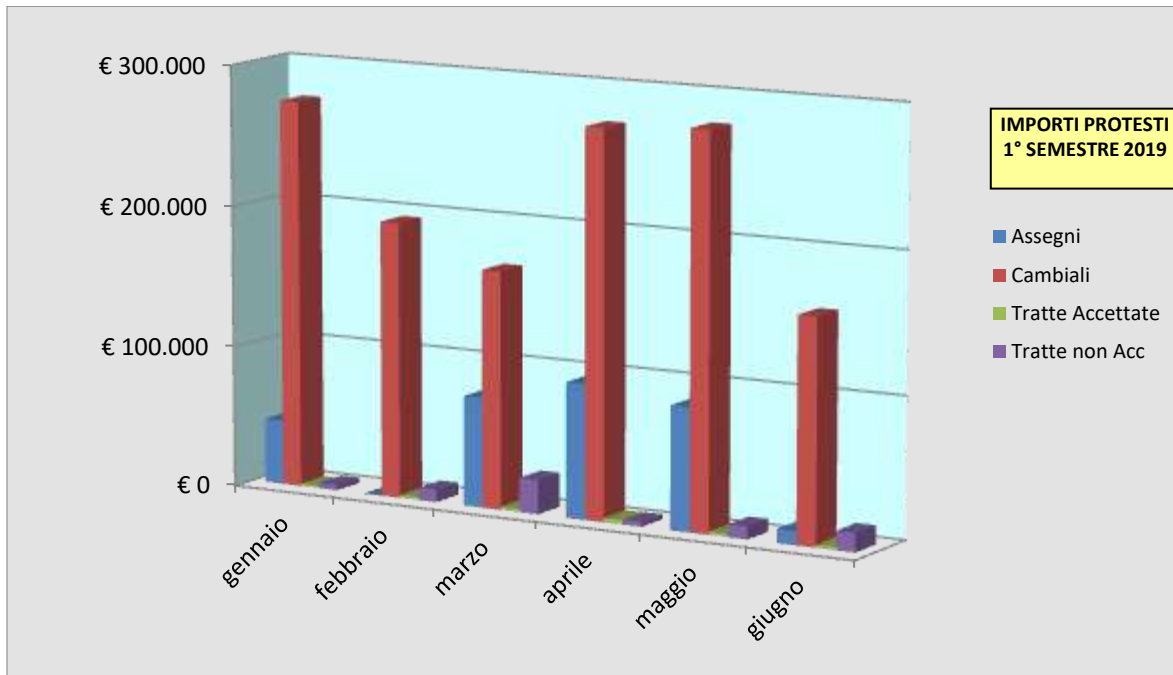
anno	ASSEGNI		CAMBIALI		TRATTE ACCETTATE		TRATTE NON ACC.		TOTALE	
	numero	importo	numero	importo	numero	importo	numero	importo	numero	importo
2018										
gennaio	96	607.812,55	259	288.979,06	8	22.228,44	7	8.027,17	370	927.047,22
febbraio	47	250.954,76	212	636.272,45	7	3.606,06	8	11.094,41	274	901.927,68
marzo	36	205.284,58	280	231.036,41	8	11.895,83	11	7.100,74	335	455.317,56
aprile	15	94.503,03	224	291.260,06	6	2.669,62	6	5.586,00	251	394.018,71
maggio	39	400.996,20	278	155.881,02	10	25.664,78	11	17.172,50	338	599.714,50
giugno	16	100.868,81	250	173.859,40	10	26.089,70	8	10.880,00	284	311.697,91
Totale	249	1.660.419,93	1.503	1.777.288,40	49	92.154,43	51	59.860,82	1.852	3.589.723,58

anno	ASSEGNI		CAMBIALI		TRATTE ACCETTATE		TRATTE NON ACC.		TOTALE	
	numero	importo	numero	importo	numero	importo	numero	importo	numero	importo
2019										
gennaio	9	45.759,84	246	274.197,92	5	1.724,86	3	3.780,00	263	325.462,62
febbraio	0	0,00	199	195.114,99	5	1.967,07	7	8.750,49	211	205.832,55
marzo	6	77.937,76	228	168.217,26	5	2.167,07	9	24.263,80	248	272.585,89
aprile	14	95.706,62	213	273.933,06	8	3.017,07	3	3.317,00	238	375.973,75
maggio	10	87.400,75	251	278.474,66	6	2.217,07	9	8.986,98	276	377.079,46
giugno	4	9.764,00	218	160.250,19	5	2.055,52	11	12.243,31	238	184.313,02
Totale	43	316.568,97	1.355	1.350.188,08	34	13.148,66	42	61.341,58	1.474	1.741.247,29

Var.% 2019/2018										
	-82,73	-80,93	-9,85	-24,03	-30,61	-85,73	-17,65	2,48	-20,41	-51,49

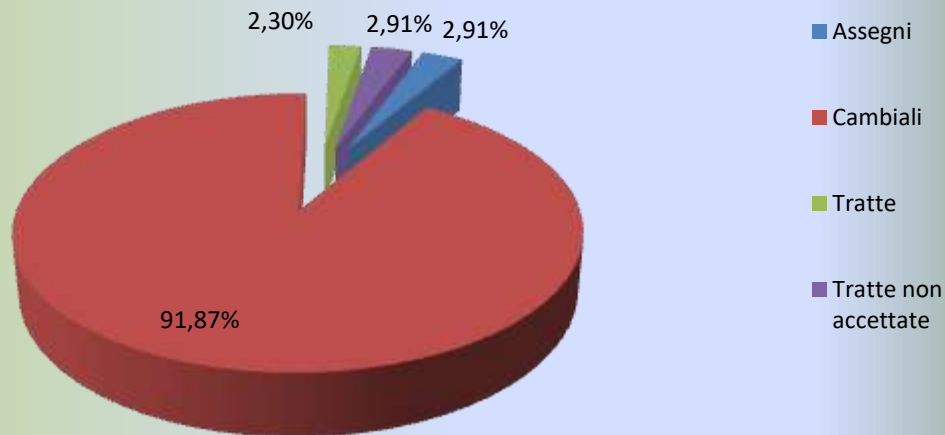
Fonte: banca dati Repr – (Alla data dell'estrazione – 14/08/2019 – i dati relativi al mese di giugno 2019 non sono definitivi)

Il primo semestre 2019 rispetto allo stesso periodo del 2018 presenta un discreto decremento nel numero complessivo degli effetti protestati (-20,41%) a fronte di un sensibile decremento dell'importo complessivo (-51,49%).





Proporzione tipo effetti 1° semestre 2019



IMPORTI E NUMERO DEI PROTESTI DELLE PROVINCE VENETE - I SEMESTRE ANNO 2019

anno 2019	ASSEGNI		CAMBIALI E TRATTE		TRATTE NON ACC.		TOTALE	
	numero	importo	numero	importo	numero	importo	numero	importo
Belluno	0	0	125	240.812,81	0	0	125	240.812,81
Padova	79	2.140.919,42	1.263	1.170.177,64	26	61.278,98	1.368	3.372.376,04
Rovigo	16	49.951,56	307	308.099,26	3	3.816,44	326	361.867,26
Treviso	77	719.136,92	1.339	1.312.882,83	17	24.718,61	1.433	2.056.738,36
Venezia	16	26.043,92	1.179	1.033.289,95	24	52.954,95	1.219	1.112.288,82
Verona	43	316.568,97	1.389	1.363.336,74	42	61.341,58	1.474	1.741.247,29
Vicenza	15	174.536,80	1.170	963.005,21	35	101.382,42	1.220	1.238.924,43
Totale	246	3.427.157,59	6.772	6.391.604,44	147	305.492,98	7.165	10.124.255,01

Fonte: banca dati Repr - (Alla data dell'estrazione - 14/08/2019 - i dati relativi al mese di giugno 2019 non sono definitivi)

La provincia di Verona si colloca al primo posto per numero di effetti protestati ed al terzo posto per importo totale.

