



PROTESTI CAMBIARI – ANNO 2016

IMPORTI E NUMERO DEI PROTESTI DELLA PROVINCIA DI VERONA -  
ANNO 2015/2016

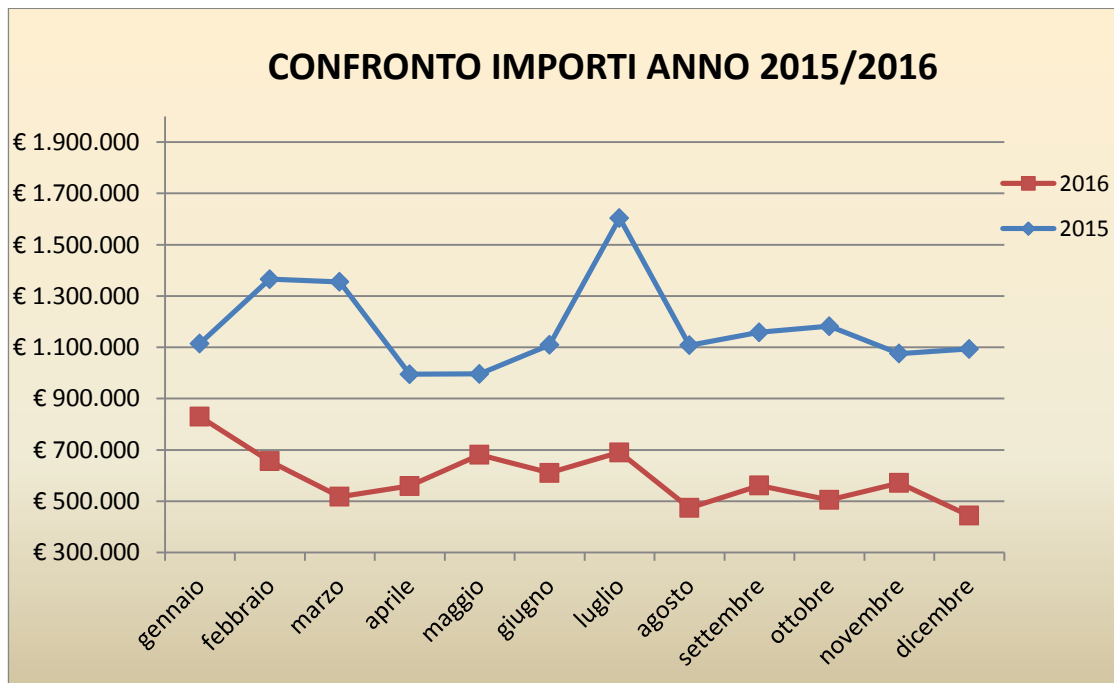
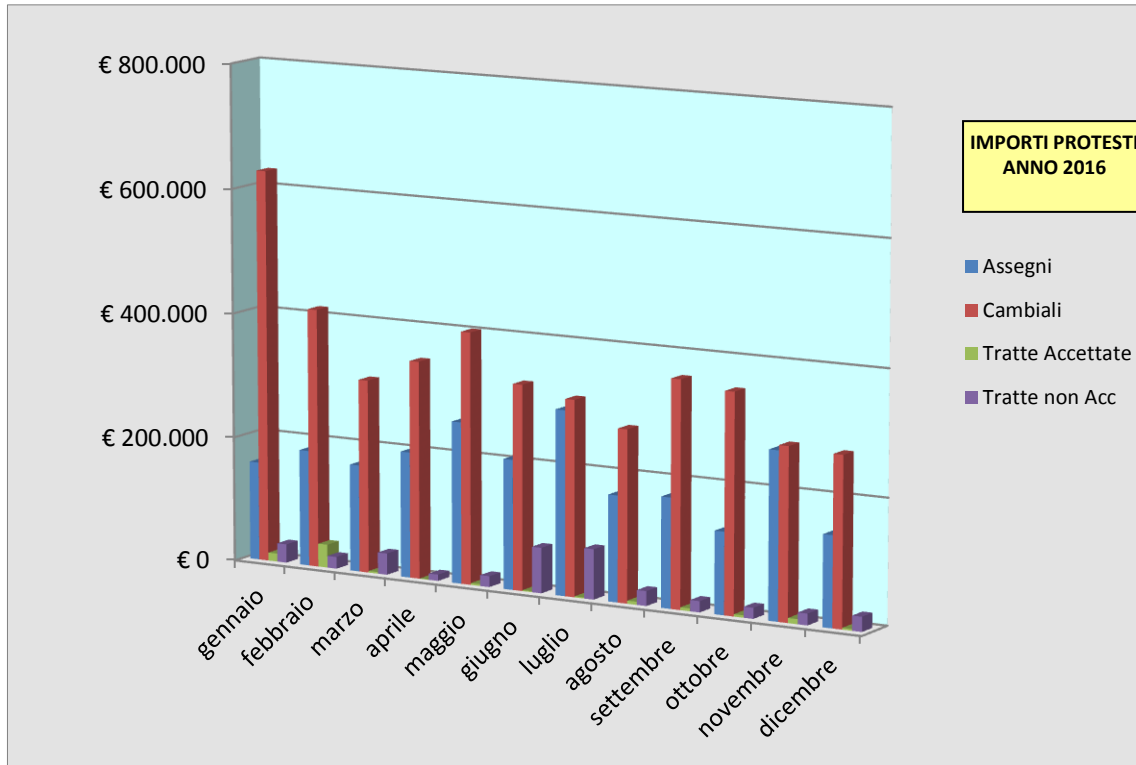
anno 2015	ASSEGNI		CAMBIALI		TRATTE ACCETTATE		TRATTE NON ACC.		TOTALE	
	numero	importo	numero	importo	numero	importo	numero	importo	numero	importo
gennaio	82	414.057,37	407	670.421,50	2	1.563,96	19	28.721,20	510	1.114.764,03
febbraio	66	466.322,76	399	602.974,66	5	1.993,96	27	294.493,42	497	1.365.784,80
marzo	62	461.750,49	388	635.885,32	4	2.393,00	29	255.053,12	483	1.355.081,93
aprile	60	474.091,20	405	379.695,21	6	3.195,70	15	137.859,00	486	994.841,11
maggio	32	419.874,63	381	454.802,05	4	2.225,40	17	119.023,76	434	995.925,84
giugno	53	374.914,32	385	475.561,42	5	2.854,44	21	255.871,06	464	1.109.201,24
luglio	70	353.169,33	437	1.207.498,76	7	9.591,16	14	33.457,89	528	1.603.717,14
agosto	88	545.632,45	349	528.097,60	6	2.943,00	15	31.319,35	458	1.107.992,40
settembre	94	570.850,39	325	492.039,77	9	11.788,66	14	83.560,42	442	1.158.239,24
ottobre	62	283.414,32	351	805.640,79	11	12.989,14	15	80.084,25	439	1.182.128,50
novembre	38	154.174,49	310	785.618,73	12	13.239,14	7	122.427,92	367	1.075.460,28
dicembre	39	212.408,33	370	715.078,41	12	37.398,66	12	128.558,55	433	1.093.443,95
<b>Totale</b>	<b>746</b>	<b>4.730.660,08</b>	<b>4.507</b>	<b>7.753.314,22</b>	<b>83</b>	<b>102.176,22</b>	<b>205</b>	<b>1.570.429,94</b>	<b>5.541</b>	<b>14.156.580,46</b>

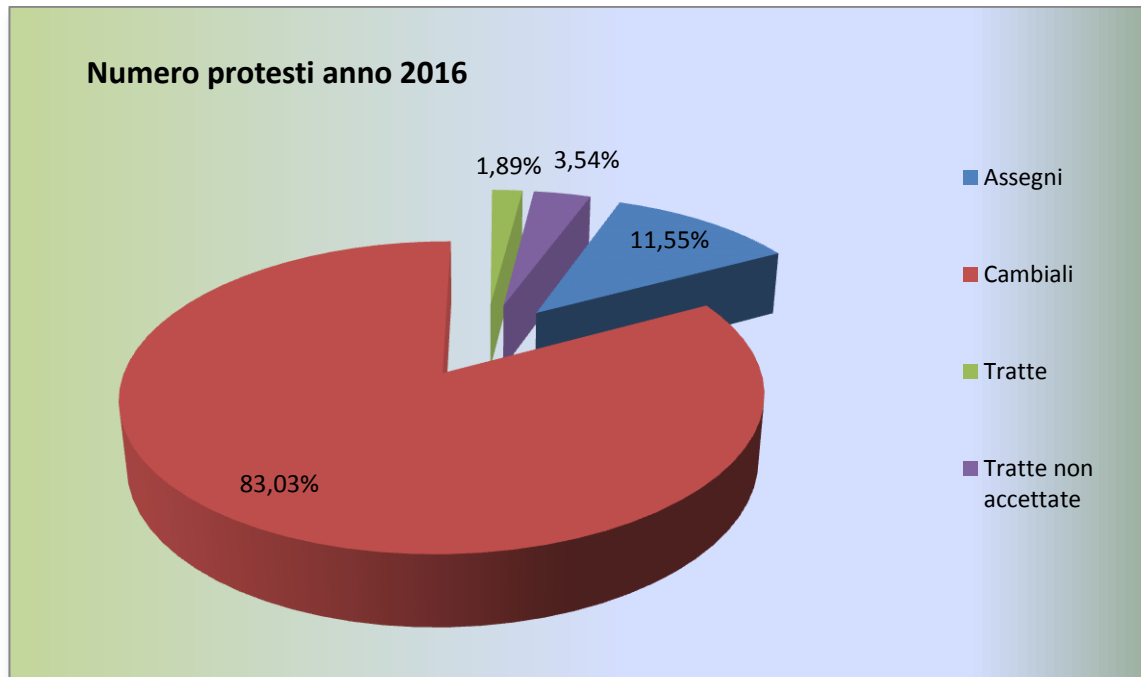
anno 2016	ASSEGNI		CAMBIALI		TRATTE ACCETTATE		TRATTE NON ACC.		TOTALE	
	numero	importo	numero	importo	numero	importo	numero	importo	numero	importo
gennaio	46	157.921,81	311	628.553,33	11	12.989,14	8	29.840,87	376	829.305,15
febbraio	43	185.750,85	308	414.127,84	9	37.213,45	16	19.034,13	376	656.126,27
marzo	46	171.475,55	302	309.199,10	5	2.535,65	12	34.374,03	365	517.584,33
aprile	46	201.273,57	294	347.694,83	1	375,00	8	10.165,79	349	559.509,19
maggio	55	258.340,27	301	402.536,79	6	2.817,83	13	17.520,32	375	681.215,21
giugno	43	207.693,54	297	328.304,54	3	1.614,10	16	72.805,72	359	610.417,90
luglio	51	295.098,22	265	313.063,54	5	1.756,44	16	80.310,38	337	690.228,58
agosto	34	169.844,41	293	275.567,01	9	4.953,95	16	23.575,62	352	473.940,99
settembre	28	176.052,85	312	362.540,28	8	4.574,77	14	17.837,77	362	561.005,67
ottobre	27	131.760,90	278	351.781,62	7	3.764,16	10	17.500,75	322	504.807,43
novembre	48	268.059,66	316	276.244,60	11	8.049,01	10	18.540,09	385	570.893,36
dicembre	29	145.574,55	289	271.760,27	6	2.873,65	13	23.846,10	337	444.054,57
<b>Totale</b>	<b>496</b>	<b>2.368.846,18</b>	<b>3.566</b>	<b>4.281.373,75</b>	<b>81</b>	<b>83.517,15</b>	<b>152</b>	<b>365.351,57</b>	<b>4.295</b>	<b>7.099.088,65</b>

Var. % 2016/2015	-33,51	-49,93	-20,88	-44,78	-2,41	-18,26	-25,85	-76,74	-22,49	-49,85
---------------------	--------	--------	--------	--------	-------	--------	--------	--------	--------	--------

Fonte banca dati Repr – (I dati del mese di dicembre non sono definitivi)

L'anno 2016 rispetto allo stesso periodo del 2015 presenta un calo nel numero complessivo degli effetti e nell'importo complessivo.





**IMPORTI E NUMERO DEI PROTESTI DELLE PROVINCE VENETE - ANNO 2016**

anno 2016	ASSEGNI		CAMBIALI E TRATTE		TRATTE NON ACC.		TOTALE	
	numero	importo	numero	importo	numero	importo	numero	importo
<b>Belluno</b>	22	109.931,61	544	522.906,49	6	39.939,23	572	672.777,33
<b>Padova</b>	824	4.065.324,41	3.453	4.235.515,75	144	252.114,90	4.421	8.552.955,06
<b>Rovigo</b>	148	2.185.437,10	1.083	1.261.532,57	4	15.617,23	1.235	3.462.586,90
<b>Treviso</b>	576	2.529.588,70	3.537	5.066.667,70	66	163.927,90	4.179	7.760.184,30
<b>Venezia</b>	304	1.770.756,10	3.419	3.473.411,69	41	72.004,69	3.764	5.316.172,48
<b>Verona</b>	496	2.368.846,18	3.647	4.364.890,90	152	365.351,57	4.295	7.099.088,65
<b>Vicenza</b>	435	4.454.172,92	3.070	3.828.176,65	66	295.011,52	3.571	8.577.361,09
<b>Totale</b>	2.805	17.484.057,02	18.753	22.753.101,75	479	1.203.967,04	22.037	41.441.125,81

Fonte: banca dati Repr – (I dati del mese di dicembre non sono definitivi)

La provincia di Verona si colloca al secondo posto per numero di effetti protestati e al quarto posto per importo totale.

