






## Sud-Ovest Veronese

### Numero bilanci analizzati per comune e per attività economica:

COMUNE \ ATTIVITA'	AGRI COLTURA, PESCA ED ESTRAZIONE DI MINERALI	MANIFATTURIERO		COSTRUZIONI	COMMERCIO	ALBERGHI, RISTORANTI E BAR	SERVIZI		N.D.	TOTALE
		<i>Fabbric.e lav.prod. metallo e macchine ed appar. mecc., instal.</i>	<i>Altre Industrie Manifatturiere</i>				<i>Attivita' immobiliari</i>	<i>Altri servizi</i>		
BUSSOLENGO	3	11	44	23	78	13	44	43	15	<b>274</b>
BUTTAPIETRA	1	11	8	7	8	2	9	6	1	<b>53</b>
CASTEL D AZZANO	1	7	13	31	12	3	32	12	8	<b>119</b>
ERBE	0	2	0	4	3	2	6	2	0	<b>19</b>
I SOLA DELLA SCALA	9	11	20	17	26	11	30	13	5	<b>142</b>
MOZZECANE	4	8	11	3	8	0	19	5	2	<b>60</b>
NOGAROLE ROCCA	0	2	15	2	7	2	6	4	2	<b>40</b>
POVEGLIANO VER.SE	2	7	13	16	9	1	18	12	2	<b>80</b>
SAN GIOV. LUPATOTO	2	29	63	32	72	9	61	61	18	<b>347</b>
SOMMACAMPAGNA	4	14	39	23	34	4	36	36	10	<b>200</b>
SONA	2	12	33	34	43	2	28	29	14	<b>197</b>
SORGA	1	3	5	0	0	0	3	0	0	<b>12</b>
TREVENZUOLO	1	6	5	3	5	1	2	2	0	<b>25</b>
VALEGGIO SUL MINCIO	2	13	15	10	13	2	13	15	5	<b>88</b>
VIGASIO	3	3	6	14	11	0	7	12	7	<b>63</b>
VILLAFRANCA DI VR	2	29	42	67	94	8	77	65	27	<b>411</b>
<b>TOTALE</b>	<b>37</b>	<b>168</b>	<b>332</b>	<b>286</b>	<b>423</b>	<b>60</b>	<b>391</b>	<b>317</b>	<b>116</b>	<b>2.130</b>

#### LEGENDA INDICI DI BILANCIO DELLE SOCIETA' DI CAPITALI:

-  *Variazione assoluta positiva con miglioramento indicatore*
-  *Variazione assoluta negativa con miglioramento indicatore*
-  *Stabilità indicatore*
-  *Variazione assoluta positiva con peggioramento indicatore*
-  *Variazione assoluta negativa con peggioramento indicatore*

*I dati di bilancio si riferiscono al triennio 2005-2007. Nelle schede essi sono confrontati con quelli del triennio precedente (2002-2004). Il valore del ROI (redditività) è la media degli anni 2006 e 2007, calcolata sui dati di bilancio del triennio.*

#### LEGENDA DATI IMPRESE:

*Nelle schede comunali sono riportati i dati sulle **imprese registrate** (attive, inattive, sospese, in liquidazione, fallite). Non sono stati analizzati i dati sulle imprese attive, come negli anni passati, in quanto l'applicazione della riforma del diritto fallimentare ha reso i valori sulle imprese attive del 2008 non immediatamente confrontabili con quelli degli anni precedenti.*