






Valpolicella Valpantena Lessinia

Numero bilanci analizzati per comune e per attività economica

COMUNE \ ATTIVITA'	AGRICOLTURA, PESCA ED ESTRAZIONE DI MINERALI	MANIFATTURIERO		COSTRUZIONI	COMMERCIO	ALBERGHI, RISTORANTI E BAR	SERVIZI		N.D.	TOTALE
		<i>Fabbric. prodotti lavoraz. min.non metallif. (es. marmo)</i>	<i>Altre Industrie Manifatturiere</i>				<i>Attività immobiliari</i>	<i>Altri servizi</i>		
BOSCO CHIESANUOVA	0	0	6	9	2	1	6	5	4	33
CERRO VERONESE	2	0	1	3	0	2	1	4	0	13
DOLCE'	0	31	6	2	14	0	4	1	3	61
ERBEZZO	0	1	1	1	0	0	0	1	0	4
FUMANE	6	3	2	4	1	1	2	7	2	28
GREZZANA	10	39	29	16	22	2	26	15	8	167
MARANO DI VALPOLICELLA	1	0	10	1	5	1	3	1	0	22
NEGRAR	4	2	23	21	34	3	21	19	10	137
PESCANTINA	3	4	56	20	59	6	28	26	4	206
ROVERE' VERONESE	1	1	2	7	2	0	1	4	0	18
SAN MAURO DI SALINE	0	0	0	2	0	0	1	0	0	3
SAN PIETRO IN CARIANO	2	1	21	7	22	4	18	22	7	104
SANT'AMBROGIO DI VALP.	6	24	18	8	36	4	23	32	2	153
SANT'ANNA D'ALFAEDO	3	5	2	1	2	0	5	4	1	23
VELO VERONESE	1	0	0	0	0	0	0	0	0	1
TOTALE	39	111	177	102	199	24	139	141	41	973

LEGENDA INDICI DI BILANCIO DELLE SOCIETA' DI CAPITALI:

-  *Variazione assoluta positiva con miglioramento indicatore*
-  *Variazione assoluta negativa con miglioramento indicatore*
-  *Stabilità indicatore*
-  *Variazione assoluta positiva con peggioramento indicatore*
-  *Variazione assoluta negativa con peggioramento indicatore*

I dati di bilancio si riferiscono al triennio 2005-2007. Nelle schede essi sono confrontati con quelli del triennio precedente (2002-2004). Il valore del ROI (redditività) è la media degli anni 2006 e 2007, calcolata sui dati di bilancio del triennio.

LEGENDA DATI IMPRESE:

*Nelle schede comunali sono riportati i dati sulle **imprese registrate** (attive, inattive, sospese, in liquidazione, fallite). Non sono stati analizzati i dati sulle imprese attive, come negli anni passati, in quanto l'applicazione della riforma del diritto fallimentare ha reso i valori sulle imprese attive del 2008 non immediatamente confrontabili con quelli degli anni precedenti.*