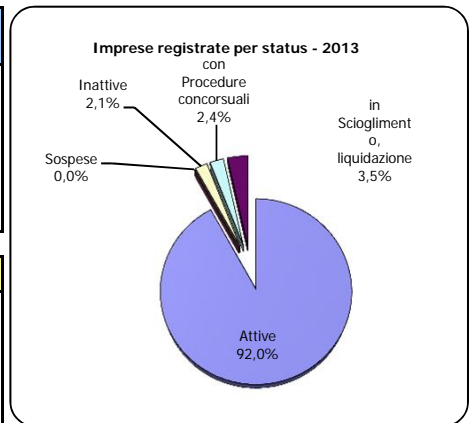


# Isola Rizza

				2008	2012	2013	Var. % 2013/2008	Var. % 2013/2012	% sul totale imprese reg.
<b>IMPRESE e Unità Locali</b>	<b>Imprese registrate</b>			<b>401</b>	<b>393</b>	<b>374</b>	<b>-6,7</b>	<b>-4,8</b>	<b>100,0</b>
	di cui:	Società di capitale		67	70	74	10,4	5,7	19,8
		Società di persone		101	96	97	-4,0	1,0	25,9
		Imprese individuali		229	222	197	-14,0	-11,3	52,7
		Altre forme		4	5	6	50,0	20,0	1,6
	<b>Imprese attive</b>			<b>377</b>	<b>364</b>	<b>344</b>	<b>-8,8</b>	<b>-5,5</b>	
<b>Localizzazioni attive (imprese+unità locali)</b>			<b>441</b>	<b>422</b>	<b>404</b>	<b>-8,4</b>	<b>-4,3</b>		

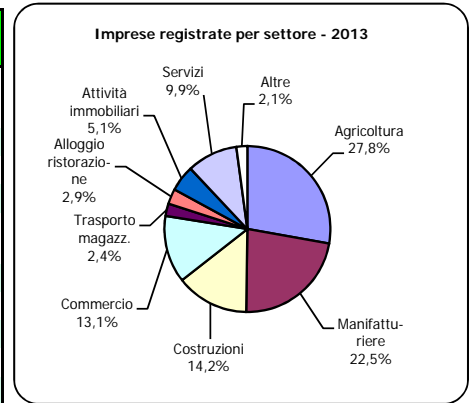
Imprese registrate:	2012	2013	Var. % 2013/2012	% sul totale imprese
Imprese artigiane	130	126	-3,1	33,7
Femminili	61	60	-1,6	16,0
Giovanili	34	24	-29,4	6,4
Straniere comunitarie	5	6	20,0	1,6
Straniere extracomunit.	12	13	8,3	3,5



NATALITA' MORTALITA' DELLE IMPRESE	2011	2012	2013
Tasso di natalità (per 100 imprese)	5,1	5,1	3,6
Tasso di mortalità* (per 100 imprese)	6,1	4,3	7,9
Tasso di evoluzione (per 100 imprese)	-1,0	0,8	-4,3

\* Al netto delle cancellazioni d'ufficio

ATECO 2007	2012	2013	Var. % 2013/2012
<b>Imprese registrate</b>	<b>393</b>	<b>374</b>	<b>-4,8</b>
di cui:			
Agricoltura, sivecoltura e pesca	114	104	-8,8
Attività manifatturiere	85	84	-1,2
Costruzioni	58	53	-8,6
Commercio all'ingrosso e al dettaglio; riparazione di autoveicoli e motocicli	54	49	-9,3
Trasporto e magazzinaggio	9	9	0,0
Attività dei servizi di alloggio e di ristorazione	12	11	-8,3
Attività immobiliari	19	19	0,0
Servizi	35	37	5,7
Altre imprese/imprese n.c.	7	8	14,3



Imprese settore manifatturiero*	2012	2013	Var. % 2013/2012	% sul totale manifatturiero
<i>Fabbricazione di mobili</i>	46	46	0,0	54,8
<i>Fabbricazione di prodotti in metallo (esclusi macchinari e attrezzature)</i>	9	8	-11,1	9,5
<i>Industria del legno e dei prodotti in legno e sughero (esclusi i mobili)</i>	6	6	0,0	7,1
<i>Altre attività</i>	24	24	0,0	28,6

\* Ordinate per principali settori del 2013

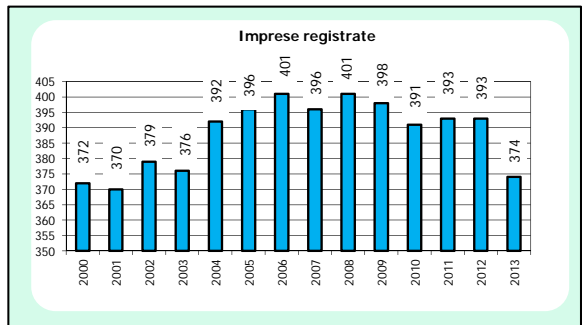
INDICATORI ECONOMICI	2008	2013
Imprese registrate per Kmq	23,9	22,3
Imprese registrate per 1.000 abitanti	124,3	112,8
Numero sportelli bancari	2	2
Sportelli bancari per 1.000 imprese reg.	5,0	5,3

	2012	2013
Fallimenti	1	2

Turismo: arrivi	-	-
Turismo: presenze	-	-



ISTITUZIONI NON PROFIT	2001	2011	Var. %
Unità attive	8	13	62,5
Volontari	104	155	49,0
Addetti	5	18	260,0
Altre risorse	0	0	-

Censimento delle Istituzioni non profit 2011

