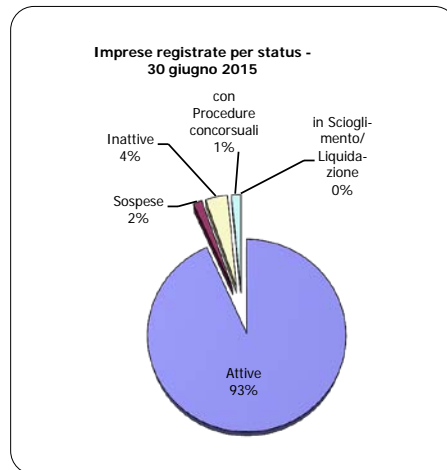


Concamarise

		2013	2014	30 giugno 2015	Var. % 2014/2013	Var. % 30.6.2015/30.6.2014	% sul totale imprese reg. al 30 giugno 2015
IMPRESE	Imprese registrate	131	133	134	1,5	1,5	100,0
	di cui:						
	Società di capitale	12	13	13	8,3	0,0	9,7
	Società di persone	25	26	26	4,0	0,0	19,4
	Imprese individuali	92	92	93	0,0	2,2	69,4
	Altre forme	2	2	2	0,0	0,0	1,5
Imprese attive	120	124	125	3,3	1,6		
Localizzazioni attive (imprese + unità locali)	137	142	143	3,6	1,4		

	2013	2014	30 giugno 2015	% sul totale imprese reg. al 30 giugno 2015
<i>Imprese registrate:</i>				
Artigiane	54	56	57	42,5
Femminili	31	24	25	18,7
Giovanili	13	11	9	6,7
Straniere comunitarie	3	3	3	2,2
Straniere extracomunitarie	6	7	6	4,5



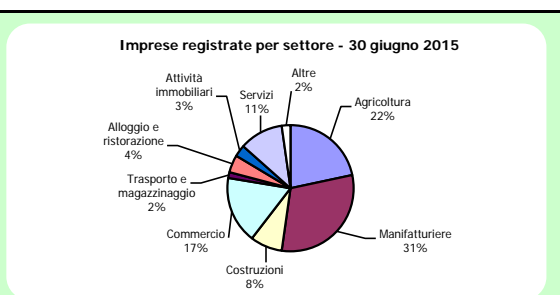
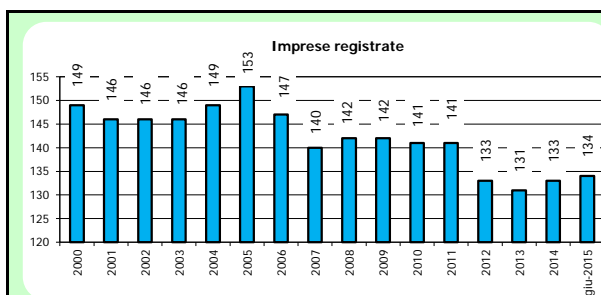
NATALITA' MORTALITA' DELLE IMPRESE		2013	2014
	<i>Tasso di natalità (per 100 imprese)</i>	6,8	6,7
	<i>Tasso di mortalità* (per 100 imprese)</i>	7,5	3,8
	<i>Tasso di evoluzione (per 100 imprese)</i>	-0,8	2,3

* Al netto delle cancellazioni d'ufficio

ATECO 2007		2013	2014	30 giugno 2015
Imprese registrate		131	133	134
di cui:	Agricoltura, silvicoltura e pesca	29	29	29
	Attività manifatturiere	41	41	41
	Costruzioni	10	10	11
	Commercio all'ingrosso e al dettaglio; riparazione di autoveicoli e motocicli	22	22	23
	Trasporto e magazzinaggio	2	2	2
	Attività dei servizi di alloggio e di ristorazione	5	7	6
	Attività immobiliari	4	4	4
	Servizi	13	15	15
	Altre imprese/imprese n.c.	5	3	3

Imprese settore manifatturiero*		2013	2014	30 giugno 2015
	Fabbricazione di mobili	27	27	27
	Industria del legno e dei prodotti in legno e sughero (esclusi i mobili)	8	8	8
	Fabbricazione di prodotti in metallo (esclusi macchinari e attrezzature)	4	4	4
	Industrie tessili	1	1	1
	Confezione di articoli di abbigliamento	1	1	1

* Ordinate per principali settori del 2014



INDICATORI ECONOMICI		2013	2014	2013	2014
	Imprese registrate per Km ²	16,6	16,8		
	Imprese registrate per 1.000 abitanti	122,8	122,9		
	Numero sportelli bancari	1	1		
	Sportelli bancari per 1.000 imprese reg.	7,6	7,5		
	Fallimenti			0	0
	Turismo: arrivi			-	-
	Turismo: presenze			-	-