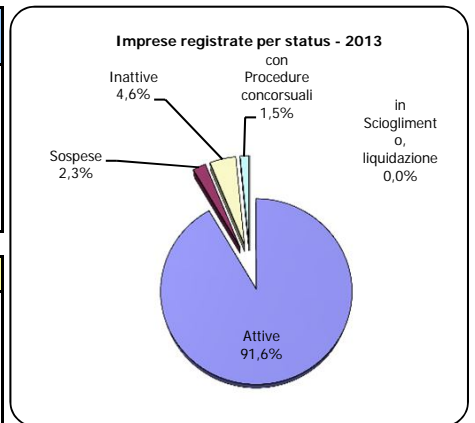


# Concamarise

				2008	2012	2013	Var. % 2013/2008	Var. % 2013/2012	% sul totale imprese reg.
<b>IMPRESE e Unità Locali</b>	<b>Imprese registrate</b>			<b>142</b>	<b>133</b>	<b>131</b>	<b>-7,7</b>	<b>-1,5</b>	<b>100,0</b>
	di cui:	Società di capitale		15	14	12	-20,0	-14,3	9,2
		Società di persone		30	25	25	-16,7	0,0	19,1
		Imprese individuali		96	93	92	-4,2	-1,1	70,2
		Altre forme		1	1	2	100,0	100,0	1,5
		<b>Imprese attive</b>		<b>128</b>	<b>121</b>	<b>120</b>	<b>-6,3</b>	<b>-0,8</b>	
	<b>Localizzazioni attive (imprese+unità locali)</b>		<b>147</b>	<b>139</b>	<b>137</b>	<b>-6,8</b>	<b>-1,4</b>		

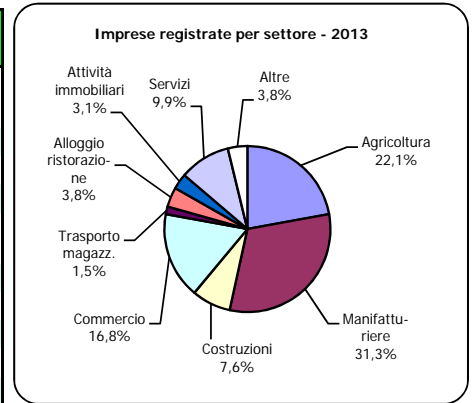
Imprese registrate:	2012	2013	Var. % 2013/2012	% sul totale imprese
Imprese artigiane	53	54	1,9	41,2
Femminili	28	31	10,7	23,7
Giovanili	10	13	30,0	9,9
Straniere comunitarie	3	3	0,0	2,3
Straniere extracomunit.	6	6	0,0	4,6



NATALITA' MORTALITA' DELLE IMPRESE	2011	2012	2013
Tasso di natalità (per 100 imprese)	6,4	6,4	6,8
Tasso di mortalità* (per 100 imprese)	5,7	11,3	7,5
Tasso di evoluzione (per 100 imprese)	0,7	-5,0	-0,8

\* Al netto delle cancellazioni d'ufficio

ATECO 2007	2012	2013	Var. % 2013/2012
<b>Imprese registrate</b>	<b>133</b>	<b>131</b>	<b>-1,5</b>
di cui:			
Agricoltura, sivecoltura e pesca	32	29	-9,4
Attività manifatturiere	39	41	5,1
Costruzioni	10	10	0,0
Commercio all'ingrosso e al dettaglio; riparazione di autoveicoli e motocicli	22	22	0,0
Trasporto e magazzinaggio	2	2	0,0
Attività dei servizi di alloggio e di ristorazione	5	5	0,0
Attività immobiliari	4	4	0,0
Servizi	14	13	-7,1
Altre imprese/imprese n.c.	5	5	0,0



Imprese settore manifatturiero*	2012	2013	Var. % 2013/2012	% sul totale manifatturiero
Fabbricazione di mobili	27	27	0,0	65,9
Industria del legno e dei prodotti in legno e sughero (esclusi i mobili)	7	8	14,3	19,5
Fabbricazione di prodotti in metallo (esclusi macchinari e attrezzature)	4	4	0,0	9,8
Altre attività	1	2	100,0	4,9

\* Ordinate per principali settori del 2013

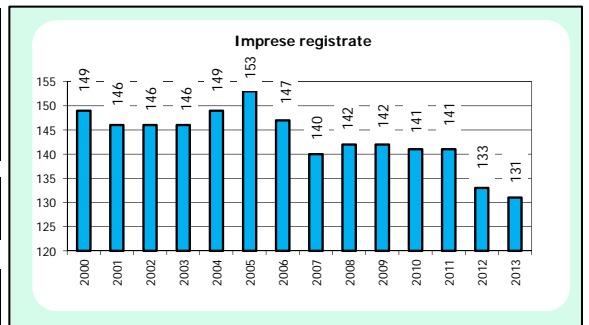
INDICATORI ECONOMICI	2008	2013
Imprese registrate per Kmq	18,0	16,6
Imprese registrate per 1.000 abitanti	133,2	122,8
Numero sportelli bancari	1	1
Sportelli bancari per 1.000 imprese reg.	7,0	7,6

	2012	2013
Fallimenti	-	-

	2012	2013
Turismo: arrivi	-	-
Turismo: presenze	-	-



ISTITUZIONI NON PROFIT	2001	2011	Var. %
Unità attive	6	7	16,7
Volontari	6	161	2.583,3
Addetti	4	2	-50,0
Altre risorse	0	0	-

Censimento delle Istituzioni non profit 2011

