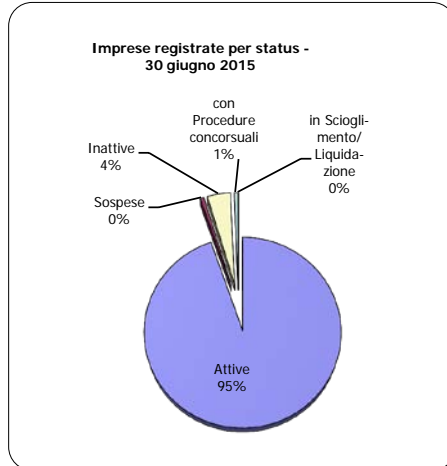


# Bevilacqua

	2013	2014	30 giugno 2015	Var. % 2014/2013	Var. % 30.6.2015/30.6.2014	% sul totale imprese reg. al 30 giugno 2015
<b>Imprese registrate</b>	<b>155</b>	<b>149</b>	<b>151</b>	<b>-3,9</b>	<b>0,7</b>	<b>100,0</b>
di cui:						
Società di capitale	17	16	17	-5,9	6,3	11,3
Società di persone	27	30	30	11,1	3,4	19,9
Imprese individuali	109	102	104	-6,4	0,0	68,9
Altre forme	2	1	0	-50,0	-100,0	0,0
<b>Imprese attive</b>	<b>147</b>	<b>140</b>	<b>143</b>	<b>-4,8</b>	<b>-0,7</b>	
<b>Localizzazioni attive (imprese + unità locali)</b>	<b>164</b>	<b>160</b>	<b>165</b>	<b>-2,4</b>	<b>2,5</b>	

## IMPRESE

	2013	2014	30 giugno 2015	% sul totale imprese reg. al 30 giugno 2015
<i>Imprese registrate:</i>				
Artigiane	47	40	41	27,2
Femminili	33	26	25	16,6
Giovanili	15	15	12	7,9
Straniere comunitarie	1	1	1	0,7
Straniere extracomunitarie	7	6	6	4,0



## NATALITA' MORTALITA' DELLE IMPRESE

	2013	2014
Tasso di natalità (per 100 imprese)	4,4	6,5
Tasso di mortalità* (per 100 imprese)	4,4	11,0
Tasso di evoluzione (per 100 imprese)	0,0	-4,5

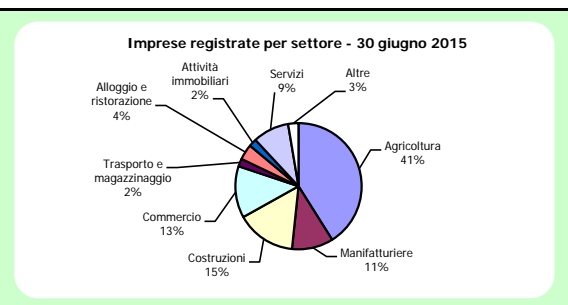
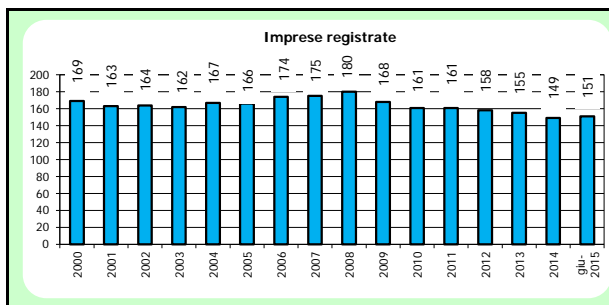
\* Al netto delle cancellazioni d'ufficio

## SETTORI ECONOMICI

ATECO 2007	2013	2014	30 giugno 2015
<b>Imprese registrate</b>	<b>155</b>	<b>149</b>	<b>151</b>
di cui:			
Agricoltura, silvicoltura e pesca	62	62	62
Attività manifatturiere	16	15	16
Costruzioni	24	22	23
Commercio all'ingrosso e al dettaglio; riparazione di autoveicoli e motocicli	19	17	20
Trasporto e magazzinaggio	4	4	3
Attività dei servizi di alloggio e di ristorazione	8	7	6
Attività immobiliari	3	3	3
Servizi	16	14	14
Altre imprese/imprese n.c.	3	5	4

Imprese settore manifatturiero*	2013	2014	30 giugno 2015
Fabbricazione di prodotti in metallo (esclusi macchinari e attrezzature)	7	6	6
Fabbricazione di mobili	3	3	3
Fabbricazione di macchinari ed apparecchiature nca	2	2	2
Industrie alimentari	1	1	1
Industria del legno e dei prodotti in legno e sughero (esclusi i mobili)	1	1	1
Altre attività	2	2	3

\* Ordinate per principali settori del 2014



## INDICATORI ECONOMICI

	2013	2014	2013	2014
Imprese registrate per Km <sup>2</sup>	12,8	12,3	Fallimenti	0
Imprese registrate per 1.000 abitanti	86,0	83,6	Turismo: arrivi	-
Numero sportelli bancari	2	2	Turismo: presenze	-
Sportelli bancari per 1.000 imprese reg.	12,9	13,4		